



**OBRIGADO POR COMPRAR UM PRODUTO HOTPOINT-ARISTON**

Para beneficiar de uma assistência mais completa, registre o seu produto em [www.hotpoint.eu/register](http://www.hotpoint.eu/register)



**Leia as instruções de segurança com atenção antes de usar o aparelho.**

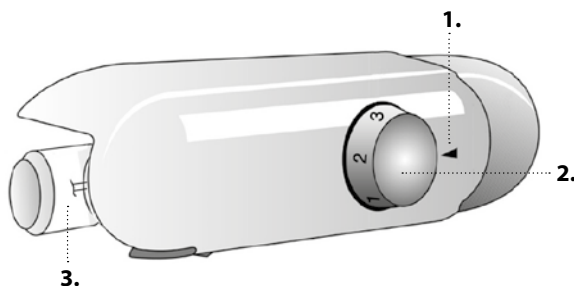
## DESCRIÇÃO DO PRODUTO

### UTILIZAR PELA PRIMEIRA VEZ

Aguarde, pelo menos, duas horas após a instalação para ligar o aparelho à fonte de alimentação. Depois de ligar o aparelho à fonte de alimentação, rode o manípulo do termóstato para ligar o aparelho.

Após ligar o aparelho, deve esperar entre 4 e 6 horas para que seja atingida a temperatura correta de armazenamento relativa a um aparelho com a carga normal. Coloque o filtro antibacteriano e anti-odores na ventoinha seguindo as ilustrações na embalagem do filtro (se fornecido).

### PAINEL DE CONTROLO



1. Ponto de referência para controlo do termóstato
2. Temperatura do compartimento do congelador e do compartimento do frigorífico
3. Lâmpada LED

### CONGELAR ALIMENTOS FRESCOS

Coloque os alimentos a serem congelados na grelha do compartimento do congelador, evitando o contacto com os alimentos já congelados. A quantidade de alimentos frescos que pode ser congelada em 24 horas, encontra-se indicada na placa de características. Para congelar alimentos frescos, coloque a grelha do compartimento do congelador na posição superior.

### TEMPERATURA DO COMPARTIMENTO DO CONGELADOR E DO COMPARTIMENTO DO FRIGORÍFICO

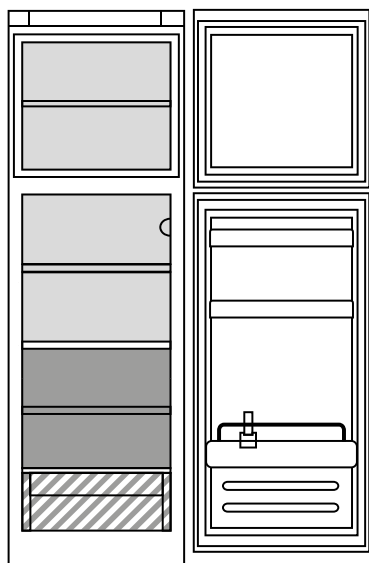
Este frigorífico/congelador é ativado através de um termóstato localizado no interior do compartimento do frigorífico.

A temperatura de ambos os compartimentos é regulada rodando o botão de controlo do termóstato.

- Termóstato regulado para **1/2** : nível mínimo de refrigeração
- Termóstato regulado para **3-5** : nível intermédio de refrigeração
- Termóstato regulado para **6/7** : nível máximo de refrigeração
- Termóstato regulado para **●** : sem refrigeração; sem iluminação

Ao rodar o botão do termóstato para **●** irá desligar o aparelho.

### COMO ARMAZENAR ALIMENTOS E BEBIDAS



**Legenda**

- ZONA DO CONGELADOR**

---

- ZONA TEMPERATURA**  
Recomendada para o armazenamento de frutas tropicais, latas, bebidas, ovos, molhos, pickles, manteiga e compotas
- ZONA FRESCA**  
Recomendada para o armazenamento de queijo, leite, laticínios, charcutaria, iogurtes
- ZONA MAIS FRIA**  
Recomendada para o armazenamento charcutaria, sobremesas, peixe e carne

---

- GAVETA PARA FRUTAS E LEGUMES**

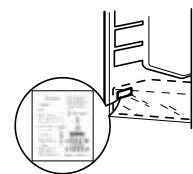
# RESOLUÇÃO DE PROBLEMAS

O que fazer em caso de...	Razões possíveis	Soluções
O aparelho não funciona.	Pode existir um problema na fonte de alimentação do aparelho.	Certifique-se de que: <ul style="list-style-type: none"><li>• não ocorreu uma falha de energia;</li><li>• a ficha está inserida corretamente na tomada e o comutador de polo duplo (se existir) está na posição correta (ligado);</li><li>• os dispositivos de proteção do sistema elétrico doméstico funcionam;</li><li>• o cabo de alimentação não está danificado;</li><li>• o botão não se encontra na posição "●".</li></ul>
A luz interior não funciona.	Pode ser necessário substituir a lâmpada.	Desligue o aparelho da fonte de alimentação e contacte o Serviço de Assistência Técnica se a lâmpada precisar de ser substituída.
A temperatura interna dos compartimentos não é suficientemente fria.	As razões podem ser várias (consulte a coluna "Solução").	Verifique se: <ul style="list-style-type: none"><li>• as portas estão bem fechadas;</li><li>• o aparelho não está instalado perto de uma fonte de calor;</li><li>• a temperatura está programada devidamente;</li><li>• a circulação de ar através das grelhas de ventilação na base do aparelho não estão obstruídas.</li></ul>
Existe água no fundo do compartimento do frigorífico.	O dreno da água de descongelação está bloqueado.	Limpe o dreno da água de descongelação (consulte a seção "Manutenção e limpeza").
Quantidade excessiva de gelo no compartimento do congelador.	A porta do compartimento do congelador não está devidamente fechada.	<ul style="list-style-type: none"><li>• Verifique se não existe nada que impeça a porta de fechar devidamente.</li><li>• Descongele o compartimento do congelador.</li><li>• Certifique-se de que o aparelho está instalado corretamente.</li></ul>
O rebordo frontal do aparelho, na parte do vedante da porta, está quente.	Isto não é um problema. Isto evita a formação de condensação.	Não é necessária qualquer ação.
A temperatura do compartimento do frigorífico está muito fria.	<ul style="list-style-type: none"><li>• A temperatura programada é muito fria.</li><li>• Pode ter sido colocada uma grande quantidade de alimentos frescos no compartimento do congelador.</li></ul>	<ul style="list-style-type: none"><li>• Tente programar uma temperatura menos fria.</li><li>• Se foram colocados alimentos frescos no compartimento do congelador, espere até a congelação ter terminado.</li><li>• Desligue a ventoinha (caso exista) tal como descrito na secção "VENTOINHA".</li></ul>



Pode transferir as instruções de segurança, o manual do utilizador, a ficha do produto e os dados energéticos:

- Visitando o nosso website [docs.hotpoint.eu](https://docs.hotpoint.eu)
- Utilizando o código QR
- Em alternativa, **contacte o nosso Serviço Pós-venda** (através do número de telefone contido no livrete da garantia). Ao contactar o nosso Serviço Pós-Venda, indique os códigos fornecidos na placa de identificação do seu produto.



## Hotpoint

ARISTON



400011023650