







A. Lucka öppen, indikator 

Denna tvättmaskin är utrustad med automatiska säkerhetsfunktioner som känner av och diagnostiserar fel på ett tidigt stadium och reagerar på dessa på lämpligt sätt, t.ex. genom att någon av indikatorerna nedan visas:

B. Underhåll, indikator C. Vattenkranen stängd, indikator D. Rengör pump, indikator 

## E. Programväljare

F. Start/Paus, knapp G. Temperatur, knapp H. Centrifugering, knapp  (inkl. Sköljstopp I. Timer, knapp J. Doseringshjälp, knapp K. Smutsgrad, knapp L. Eko-visning M. Återställning/tömning, knapp N. Barnlås, knappkombination O. Överdoser av tvättmedel, indikator 

Program	Temperatur °C	Kläd-vårds-etiketter	Max. tvätt-mängd kg	Typ av tvätt/anmärkningar  - Följ tillverkarens rekommendationer på klädvårdsetiketten	Tvättmedel och tillsatser			Tillvalsfunktioner					Dose-ringshjälp	Timer <sup>2)</sup>	Centrifugering		
					Förtvätt	Huvudtvätt	Sköljmedel	Kulörtvätt 15°	Förlängd sköljning	Snabb	Förtvätt	Smutsgrad			Centrifugering	Max. centrifuge-ringshastighet varv/minut	
<b>Blandmaterial</b>	kallt - 60 °C		4,0	Lätt till normalt smutsad och oöm tvätt i bomull, linne, konstfiber och blandmaterial av dessa textilier. Effektivt entimmesprogram. Var noga med att endast tvätta liknande färger tillsammans.	—	Ja	*	*	*	—	—	*	*	*	*	*	max.
<b>Material</b>	<b>Bomull</b>	kallt - 95 °C	8,0	Normalt till hårt smutsad tvätt i bomull och linne: handdukar, underkläder, dukar, sängkläder osv.	*	Ja	*	*	*	*	*	*	*	*	*	*	max.
	<b>Syntet</b>	kallt - 60 °C	3,0	Normalt smutsade blusar, skjortor, overaller m.m. i polyester (diolen, trevira), polyamid (perlon, nylon) eller blandmaterial med bomull.	*	Ja	*	*	*	*	*	*	*	*	*	*	max.
	<b>Fintvätt</b>	kallt - 40 °C	1,5	Gardiner, ömtåliga plagg, klänningar, kjolar, skjortor och blusar.	*	Ja	*	*	—	—	*	*	*	*	*	*	1 000 <sup>1)</sup>
	<b>Ylle/handtvätt</b>	kallt - 40 °C	1,0	Ylle försett med Woolmark-märket och märkt som maskintvättbar, textilier i silke (följ anvisningarna på klädvårdsetiketten), linne, ylle och viskos som ska handtvättas.	—	Ja	*	*	—	—	—	*	*	*	*	*	1 000 <sup>1)</sup>
<b>Färg</b>	<b>Vittvätt</b>	kallt - 60 °C	8,0	Normalt till hårt smutsad och oöm tvätt av vit bomull. Spara energi genom att välja en lägre tvätttemperatur och tillsätt ett syrebaserat blekmedel utöver ditt vanliga tvättmedel.	—	Ja	*	*	*	—	—	*	*	*	*	*	max.
	<b>Ljusa färger</b>	kallt - 60 °C	4,0	Vita och pastellfärgade plagg av ömtåliga material. Skonsamt tvättprogram för att förhindra att tvätten grå- eller gulfärgas. Använd ett effektivt tvättmedel och tillsätt vid behov även ett syrebaserat fläckborttagningsmedel eller blekmedel.	*	Ja	*	*	—	—	*	*	*	*	*	*	1 000 <sup>1)</sup>
	<b>Mörka färger</b>	kallt - 60 °C	4,0	Svarta och mörka plagg i bomull, polyester och blandmaterial med bomull. Specialprogram för att motverka blekning av färger och fläckvis missfärgning. Använd helst ett flytande tvättmedel för mörka plagg med detta program.	*	Ja	*	*	*	*	*	*	*	*	*	*	1 000 <sup>1)</sup>
<b>Eko</b>	<b>Snabbtvätt 15</b>	kallt - 30 °C	3,0	Obetydligt använda kläder i bomull, konstfiber och blandmaterial med bomull. Uppfräschningsprogram. Använd minsta rekommenderade mängd tvättmedel.	—	Ja	*	*	—	—	—	*	*	*	*	*	max.
	<b>AquaEko</b>	kallt - 40 °C	3,0	Lätt smutsad tvätt av syntetfiber eller syntet blandat med bomullsplagg. Sparprogram med mycket låg vattenförbrukning. Använd flytande tvättmedel och lägsta rekommenderade dos för 3 kg tvätt. Använd inte sköljmedel.	—	Ja	—	*	—	—	—	*	*	*	*	*	max.
	<b>Bomull</b>	kallt - 60 °C	8,0	Normalt smutsad tvätt av bomull. Det mest effektiva programmet i fråga om vatten- och energiförbrukning vid tvätt av bomullspersedlar vid 40 °C och 60 °C. Referensprogram för etiketten.	—	Ja	*	*	*	—	—	*	*	*	*	*	max.
<b>Jeans</b>	kallt - 60 °C		4,0	Normalt smutsade jeansplagg i bomull samt plagg av kraftigt jeansliknande material, som byxor och jackor.	*	Ja	*	*	*	*	*	*	*	*	*	1 000 <sup>1)</sup>	
<b>Centrifugering</b>	—	—	8,0	Separat program med förlängd centrifugering. Lämpligt för oömt tvättgods.	—	—	—	—	—	—	—	—	*	*	*/—	max.	
<b>Sköljning och centrifugering</b>	—	—	8,0	Separat program med sköljning och förlängd centrifugering. Lämpligt för oömt tvättgods.	—	—	*	—	*	—	—	—	*	*	*	max.	

<sup>1)</sup> Tillval/ja: Dosering krävs  
För att skydda plaggen är centrifugeringshastigheten begränsad i dessa program.

<sup>2)</sup> Använd inte flytande tvättmedel när Timer aktiveras

## FÖRBRUKNINGSDATA

Strömförbrukning: Avstängt läge: 0,16 W / standbyläge: 0,16 W

Program	Temperatur (°C)	Tvättmängd (kg)	Vatten (liter)	Energi (kWh)	Ungefärlig programtid (timmar : minuter)		Resterande fuktighetsgrad %	
					utan "Snabb"	med "Snabb"	1400 rpm RMC A	1600 rpm RMC A
Blandmaterial	40	4,0	60	0,64	1:00	—	55	55
Bomull	95	8,0	80**	2,60	2:40	—	52	52
Bomull	60	8,0	62	1,58	2:20	—	52	52
Bomull	40	8,0	75	0,98	3:15	1:15	52	52
Syntet	60	3,0	50**	0,93	2:15	0:55	35	35
Syntet	40	3,0	45	0,62	2:15	0:55	35	35
Fintvätt	40	1,5	65	0,60	0:50	—	—	—
Ylle/handtvätt	40	1,0	49	0,55	0:40	—	—	—
Vittvätt	40	8,0	53	0,59	2:20	—	—	—
Ljusa färger	40	4,0	49	0,39	1:20	—	—	—
Mörka färger	40	4,0	39	0,48	1:40	1:15	—	—
☉ Bomull ☐ *	60	8,0	54	0,82	4:00	—	44	44
☉ Bomull ☐ *	60	4,0	36	0,64	3:30***	—	44	44
☉ Bomull ☐ *	40	4,0	36	0,58	3:30***	—	44	44
AquaEko	40	3,0	19	0,38	1:00	—	—	—
Snabbtvätt 15	30	3,0	18	0,08	0:15	—	—	—
Jeans	40	4,0	53	0,42	1:30	1:10	—	—

Förbrukningsvärdena har mätts under normalförhållanden enligt standarden IEC/EN 60456. I hemmet kan värdena variera beroende på vattentryck, temperatur, tvättmängd och tvättyp. De förbrukningsdata som visas här är baserade på en inloppsvattentemperatur på ca. 15 °C i kallvattenventilen och varmvattenventilen (om sådan finns). Om tvättmaskinen är utrustad med varmvattenventil kommer anslutning av denna ventil att sänka energiförbrukningen genom att reducera uppvärmningstiderna beroende på individuell temperatur på inloppsvattnet. Vatten- och energiförbrukning avser programmens standardinställningar med de temperaturer och tvättmängder som anges i tabellen. Ändring av tillvalsfunktioner eller centrifugeringshastighet ändrar också förbrukningsdata.

☉ Programtiden kan skilja sig från ovanstående värden eftersom den beror på de aktuella användningsförhållandena (se även "Felsökningsguide" i bruksanvisningen).

\* Referensprogram för energietikett. För att sänka energiförbrukningen kan den verkliga vattentemperaturen skilja sig från den angivna programtemperaturen.

\*\* För att sänka vattentemperaturen tillsätts kallvatten vid slutet av huvudtvätten, innan tvättvatten töms.

\*\*\* Automatisk anpassning av programtiden efter avkänning av tvättmängden.

## LÄGG I TVÄTT, STÄNG LUCKAN OCH VÄLJ PROGRAM


Lägg i tvätten, stäng luckan och vrid programväljaren till önskat program. **Start/Paus**-indikatorn blinkar. **Temperaturen** och **centrifugeringshastigheten** som anges på displayen kan ändras genom att trycka på knappen Temperatur °C eller Centrifugering ☉. Tillsatt tvättmedel nu om funktionen Doseringshjälp ☞ inte ska användas. Tvättmaskinen är utformad för att spara energi. Om du har valt ett program men inte startar det inom 15 minuter stängs maskinen av automatiskt. Starta den igen genom att vrida programväljaren till "Av/O" och sedan till önskat program.

## VÄLJ ÖNSKAD TILLVALSFUNKTION


Om det inte går att kombinera det valda programmet och tillvalsfunktionerna slöcknar indikatorerna automatiskt. Tillvalsfunktioner som inte kan kombineras med programmet väljs bort automatiskt.

Knappen Kulörtvätt 15° 

- Sparar energi vid vattenuppvärmning och ger samtidigt ett bra tvättresultat.
- Skyddar färgernas beständighet vid kulörtvätt.
- Rekommenderas för lätt smutsad tvätt utan fläckar.
- Försäkra dig om att tvättmedlet passar för kalla tvätttemperaturer (15 eller 20 °C).
- Kan inte väljas för Bomull 70–95 °C.

Knappen Förlängd sköljning 


- Mer vatten används och sköljtiden förlängs.
- Särskilt lämpligt i områden med mycket mjukt vatten samt för tvätt för barn och allergiker.

Knappen Snabb 




- Möjliggör snabbare tvättning genom att förkorta programtiden. Rekommenderas endast för lätt smutsad tvätt.
- Kan inte väljas för Bomull 70–95 °C.

Knappen Förtvätt 

- Lägger till en förtvättfas i det valda tvättprogrammet. Programtiden förlängs med ca. 15 minuter.
- Rekommenderas för hårt smutsad tvätt (som t.ex. innehåller sand eller lera).
- Använd inte flytande tvättmedel tillsammans med funktionen Förtvätt.

Knappen Smutsgrad 

- Anpassar programtiden efter tvättens smutsgrad. Påverkar också den rekommenderade mängden tvättmedel när du använder knappen Doseringshjälp.

 = lätt smutsad -  = normalt smutsad -  = hårt smutsad  
Alla smutsgrader kan inte väljas för varje program.

Knappen Centrifugering  (inkl. Sköljstopp )

- Varje program har en föreställd centrifugeringshastighet.
- Tryck på denna knapp om du vill ställa in en annan centrifugeringshastighet.
- Om du väljer centrifugeringshastigheten "0" ignoreras den avslutande centrifugeringen och vattnet töms endast ut. Mellanliggande centrifugeringsfaser utförs däremot under sköljningen.
- Om du väljer Sköljstopp  kommer tvätten att ligga kvar i det sista sköljvattnet, utan avslutande centrifugering, för att undvika skrynklor och förhindra färgförändringar. För att aktivera Sköljstopp, tryck flera gånger på centrifugeringsknappen tills symbolen för Sköljstopp  tänds på displayen.
  - Tvättprogrammet stannar för Sköljstopp när symbolen för Sköljstopp  blinkar på displayen. **Start/Paus**-indikatorn blinkar också.
  - För att avsluta Sköljstopp och centrifugera tvätten, tryck på **Start/Paus**-knappen. Tvätten centrifugeras med den förvalda hastigheten. Du kan också välja en annan centrifugeringshastighet med centrifugeringsknappen innan du startar centrifugeringen med **Start/Paus**.
  - För att avsluta Sköljstopp och tömma ut vatten utan centrifugering, tryck på centrifugeringsknappen tills "0" visas på displayen. Tryck sedan på **Start/Paus**-knappen för att påbörja tömningen.
  - Låt inte tvätten ligga i blöt för länge under fasen Sköljstopp (speciellt inte silke).

STÄLL IN TIMER 

Med den här funktionen kan du senarelägga programmet. Tryck på knappen för att välja när programmet ska vara avslutat. Du kan bestämma vilken tid tvättprogrammet ska avslutas, vilket är lämpligt om du vill tvätta på natten när elpriserna är lägre.

- Timern kan ställas in på hela timmar (1–24 h). När du trycker på knappen visas först det lägsta värdet. Fortsätt trycka på knappen för att bladdra igenom övriga tider. Radera timerinställningen genom att fortsätta trycka på knappen tills du ser värdet "0:00".
- När du har ställt in önskad tid för timerfunktionen, tryck på **Start/Paus** för att starta nedräkningen.
- Du kan fortfarande ändra programinställningarna under nedräkningens gång (slå på och av funktioner, ändra centrifugeringshastighet osv.). Om ändringarna medför att programmet överskrider den inställda tiden startar programmet omedelbart.
- Inbland avslutas programmet före den inställda tiden (t.ex. när det är lite tvätt i maskinen). Tvättmaskinen kommer då att tumla tvätten så att den förblir fräsch fram till den inställda tiden. Vid tumlingen visas en animation på displayen. Du kan avsluta tumlingen när som helst genom att trycka på någon av knapparna eller vrida programväljaren. Animationen slöcknar och luckan öppnas upp inom ca. 1 minut i enlighet med visningen på displayen.

REKOMMENDERAD MÄNGD TVÄTTMEDEL 

Med knappen Doseringshjälp kan du få information om rekommenderad mängd tvättmedel för tvättmängden, beroende på inställd smutsgrad och tvättvolym.

- Detta bidrar till att spara tvättmedel och skydda miljön, och även känslig hud, genom att undvika överdosering av tvättmedel.
- Innan du använder denna funktion måste du anpassa tvättmaskinen till de doseringsmängder som rekommenderas för tvättmedlen du använder. Kontrollera också att vattnets hårdhetsgrad motsvarar hårdhetsgraden "mjuk" på tvättmaskinen. Anpassa annars inställningen.
- Välj program, tillvalsfunktioner och timerfunktion INNAN du använder knappen Doseringshjälp.

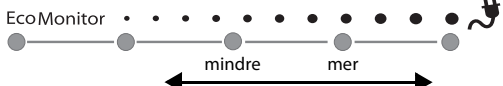
För mer information, se den separata bruksanvisningen för Doseringshjälp.

INDIKATOR FÖR "LUCKA ÖPPEN" 

Denna kontrollampa tänds före programstart och efter programslut för att indikera att luckan kan öppnas. Medan ett tvättprogram pågår är luckan låst och får under inga omständigheter öppnas med våld. Om du verkligen måste öppna luckan under ett pågående program, se avsnittet "Återställa ett pågående program innan det avslutats".

EKO-VISNING 

Eko-visning visar det valda programmets uppskattade energiförbrukning. Eko-visning slås på så fort du väljer ett program med programväljaren.




Indikatorn till vänster visar att Eko-visning är aktiv. De fyra indikatorerna bredvid visar energiförbrukningen. Ju mindre energi det valda programmet beräknas förbruka, desto färre indikatorer tänds. Hur stor energiförbrukningen blir beror på temperatur, programval och tvättvolym. Därför kan den uppskattade energiförbrukningen ändras när tvätten har avkänns.

STARTA PROGRAMMET 


Öppna vattenkranen och tryck på **Start/Paus**-knappen  . Indikatorn vid **Start/Paus**  blinkar.

BARNLÅS 

När barnlåset aktiveras kan barn inte starta ett tvättprogram eller ändra inställningarna för ett pågående program. Barnlåset kan inte aktiveras eller inaktiveras när programväljaren är i Av/O-läget. För att aktivera barnlåset:

- Vrid programväljaren till ett programläge eller kör ett program som vanligt.
- Tryck in de två knapparna med nyckelsymbolen  samtidigt i några sekunder. En nyckelsymbol visas kortvarigt på displayen för att indikera att barnlåset är aktiverat.

Varje gång du försöker ändra en programinställning visas nyckelsymbolen kortvarigt på displayen. Programinställningen kan inte längre ändras. Den enda möjliga ändringen är att stänga av tvättmaskinen genom att vrida programväljaren till Av/O-läget. För att inaktivera barnlåset:

- Tryck in de två knapparna med nyckelsymbolen  samtidigt i några sekunder.

FELINDIKATORER   

Om någon av de röda felindikatorerna blinkar, se avsnittet "Felsökning" i bruksanvisningen.


 **Vattenkranen stängd:** För lite eller inget tillloppsvatten.

 **Underhåll:** Fel i en elektrisk komponent.

 **Rengör pump:** Avloppsvattnet pumpas inte ut ur tvättmaskinen.

**Centrifugeringshastigheten blinkar på displayen:** Obalans vid centrifugering.

## NÄR PROGRAMMET ÄR KLART



Displayen visar "Slut" och indikator för "Lucka öppen"  tänds. Efter ca. 15 minuter stängs tvättmaskinen av helt för att spara energi.

- Vrid programväljaren till Av/O-läget.
- Stäng vattenkranen.
- Öppna luckan och ta ut tvätten.
- Låt luckan stå på glänt så att trumman kan torka.

INDIKATOR FÖR ÖVERDOSERING AV TVÄTTMEDEL 


Denna indikator tänds när programmet är klart om du har använt för mycket tvättmedel. Använd mindre tvättmedel nästa gång. Om indikatorn tänds och displayen visar "Fod" har tvättprogrammet avbrutits på grund av för mycket skum. Se "Felsökningsguide" i bruksanvisningen.

## ÄNDRA PROGRAM OCH/ELLER TILLVALSFUNKTIONER EFTER PROGRAMSTART

- Tryck på **Start/Paus**-knappen  för att ställa programmet i pausläge. Indikatorn blinkar.
- Välj nytt program, temperatur, tillvalsfunktioner och en annan centrifugeringshastighet om så önskas.
- Tryck på **Start/Paus**-knappen  igen. Det nya programmet fortsätter från det programsteg där det förra programmet avbröts. Tillsatt inget tvättmedel för detta program.

ÅTERSTÄLLA ETT PÅGÅENDE PROGRAM 

Knappen **Återställ/Tömning**  avbryter ett program innan det har avslutats.

- Håll knappen **Återställ/Tömning**  intryckt i några sekunder. En animation visas på displayen. Vattnet töms. Det kan ta en stund innan du kan öppna luckan.