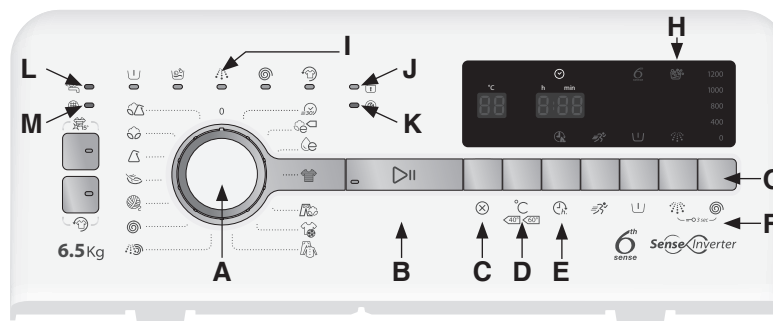


- A. Programátor
 B. Tlačidlo "Štart/Pauza"
 C. Tlačidlo "Reset/Odčerpanie vody"
 D. Tlačidlo nastavenia teploty
 E. Tlačidlo "Odloženie štartu"
 F. Tlačidlá detskej poistky = 3 sec
 G. Tlačidlo "Odstredovanie"
 H. Nadmerné dávkovanie pracieho prostriedku
 I. Kontrolka postupu programu



- J. Kontrolka "Otvoriť dverka"
 Táto práčka je vybavená automatickou bezpečnostnou funkciou, ktorá zisťuje a diagnostikuje poruchy už v prvých krokoch a primerane reaguje, napr.:
 K. Kontrolka "Servis"
 L. Kontrolka "Zatvorený prívod vody"
 M. Kontrolka "Vyčistiť filter"

Akustická hladina hluku :
 Pranie - 54 dB(A) / 1pW
 Odstredovanie - 1200, ot/min, 76 dB(A) / 1pW




Program	Teplota	Visačka s pokynmi na ošetrovanie bielizne	Max. náplň kg	Druh prania / Poznámky <i>- Dodržiavajte odporúčania výrobcu na visačke s pokynmi na ošetrovanie bielizne</i>	Prací prostriedok a avivážne prostriedky			Špeciálne funkcie					Odstredovanie		
					Pred-pranie	Hlavné pranie	Avivážny prostriedok	Farby 15'	Prevetrávanie bielizne	Odloženie štartu	Rýchle	Pred-pranie	Intenzívne pláchanie	Odstredovanie	Max rýchlosť odstred. ot./min.
Miešané	studená - 60°C		3.0	Mierne až bežne zašpinená bavlnená, lanová bielizeň, bielizeň z umelých vlákien a ich zmesí. Účinný jednodňový program. Pri tomto praní sa uistite, že všetky odevy sú podobnej farby.	-	Áno	*	*	*	*	-	-	*	*	max.
Bavlna	studená - 95°C		6.5	Bežne až silne znečistená posteľná bielizeň, obrusy a spodná bielizeň, uteráky, košeľe a pod. z bavlny a lanu.	*	Áno	*	*	*	*	*	*	*	*	max.
Syntetika	studená - 60°C		3.0	Bežne znečistené blúzky, košeľe, domáce oblečenie a pod. z polyesteru (Diolen, Trevira), polyamidu (Perlon, Nylon) alebo zmesových bavlnených tkanín.	*	Áno	*	*	*	*	*	*	*	*	max
Jemná bielizeň	studená - 40°C		1.5	Záclony a jemné syntetické oblečenie, šaty, sukne, košeľe a blúzky.	*	Áno	*	*	*	*	-	*	-	*	1000 ¹⁾
Vlna	studená - 40°C		1.0	Vlnené odevy, označené štítkom spoločnosti Woolmark a s označením možnosti prania v práčke, ako aj textilie vyrobené z hodvábu (rešpektujte prosím štítk so symbolom starostlivosti!), lan, vlna a viskóza označené štítkom ručné pranie.	-	Áno	*	*	*	*	-	-	-	*	1000 ¹⁾
Rýchle pranie 30'	studená - 30°C		3.0	Mierne obnosené šatstvo z bavlny, polyesteru, polyamidu a ich zmesí s bavlnou. Krátky program na osvieženie vašej bielizne.	-	Áno	*	*	*	*	-	-	-	*	max.
Bavlna	40 - 60°C		6.5	Bežne znečistená bavlnená bielizeň. Pri teplote 40°C a 60°C štandardný program pre bavlnu a najvýhodnejší program pokiaľ ide o kombinovanú spotrebu vody a energie na pranie bavlnenej bielizne. - Referenčný program pre energetický štítk práčky.	-	Áno	*	-	*	*	-	-	*	*	max.
AquaEco	studená - 40°C		2.5	Mierne zašpinená bielizeň zo syntetických vlákien alebo zmesových syntetických a bavlnených tkanín. Úsporný program s veľmi nízkou spotrebou vody. Používajte kvapalnú prací prostriedok a najmenšie odporúčané množstvo pre 2,5 kg bielizne. Nepoužívajte aviváž.	-	Áno	-	*	*	*	-	-	-	*	max.
Farby	studená - 60°C		4.0	Biela a svetlá bielizeň pastelových farieb z jemných tkanín. Šetrný program prania, ktorý predchádza sednutiu a žltnutiu bielizne. Používajte prací prostriedok na veľmi špinavú bielizeň, podľa potreby pridajte aj odstraňovač škvrn alebo bieličlá na báze kyselika. Nepoužívajte abrazívne čistiace prostriedky.	*	Áno	*	*	*	*	*	*	*	*	1000 ¹⁾
Džínsy	studená - 60°C		4.0	Bežne znečistené bavlnené džínsové oblečenie a odevy z podobných pevnejších materiálov, ako sú nohavice alebo bundy. Pri tmavých džínsových odevoch sa odporúča používať špeciálny prací prostriedok určený na tmavú bielizeň.	*	Áno	*	*	*	*	*	*	*	*	1000 ¹⁾
Šport	studená - 30°C		3.0	Bežne znečistené a prepotené športové oblečenie z úpletu alebo mikrovlákná. Súčasťou programu je aj predpierací cyklus - pridajte prací prostriedok aj do komory na predpranie. Nepoužívajte zmäčkovadlo.	*	Áno	*	*	*	*	*	*	*	*	max.
Formálne oblečenie	studená - 40°C		1.5	Košeľe a blúzky z bavlny, lanu, umelých vlákien alebo ich zmesí. Šetrný program na málo používané alebo len mierne znečistené jemné súčasti odevu. Odporúča sa najprv ošetriť prípadné škvrny.	*	Áno	*	*	*	*	-	*	-	*	800 ¹⁾
Pláchanie & Odstredovanie	-		6.5	Program pláchania a intenzívneho odstredovania. Rovnako ako posledné pláchanie a záverečné odstredovanie pri programe „Bavlna“.	-	-	*	-	*	*	-	-	*	*	max.
Odstredovanie	-		6.5	Tento program obsahuje intenzívne odstredovanie. Rovnako ako cyklus odstredovania pri programe "Bavlna".	-	-	-	-	*	*	-	-	-	*	max.

*: voľiteľné / Áno : požadované dávkovanie

¹⁾ Aby sa zlepšila starostlivosť o bielizeň, je rýchlosť odstredovania v týchto programoch obmedzená.

ÚDAJE O SPOTREBE

Príkrovo vo vypnutom stave 0,11 W / v nevypnutom stave 0,11 W.

Program	Teplota (°C)	Náplň (kg)	Voda (l)	Energia (kWh) bez funkcie "Rýchle"	Pribl. dĺžka programu (hodiny : minúty)		Približný obsah zvyškovej vlhkosti (%)***	
					bez funkcie "Rýchle"	s funkciou "Rýchle"	1000 ot/m	1200 ot/m
Miešané	40	3.0	45	0.43	1:00	–	68	61
Bavlna	95	6.5	55*	1.95	2:35	2:00	64	57
Bavlna	60	6.5	51	1.10	2:35	1:45		
Bavlna	40	6.5	64	0.98	2:45	1:30		
Syntetika	60	3.0	54*	0.85	1:55	1:14	47	40
Syntetika	40	3.0	50	0.52	1:40	0:59		
Jemná bielizeň	40	1.5	50	0.51	0:45	–		
Vlna	40	1.0	40	0.55	0:35	–		
Rýchle pranie 30'	30	3.0	42	0.25	0:30	–		
AquaEco	40	2.5	19	0.40	1:00	–		
Farby	40	4.0	59	0.40	1:20	1:00		
Džínsy	40	4.0	48	0.35	1:30	1:10		
Šport	30	3.0	55	0.40	1:55	1:14		
Formálne oblečenie	40	1.5	50	0.51	0:45	–		
eBavlna** 	60	6.5	48	0.67	4:00	–	62	53
eBavlna** 	60	3.25	34	0.57	2:10	–		
eBavlna** 	40	3.25	34	0.46	2:10	–		

Hodnoty o spotrebe boli namerané za podmienok určených Normou IEC/EN 60 456. Spotreba sa môže v jednotlivých domácnostiach líšiť od údajov uvedených v tabuľke v závislosti od tlaku a teploty privádzanej vody, od náplne a od druhej prania. Spotreba vody a energie sa týka štandardného nastavenia spôsobu práce programov; výber špeciálnych volieb alebo zmena rotačnej rýchlosti alebo teploty zmení túto spotrebu.

☺ Trvanie programu môže byť od horeuvedených hodnôt rozdielne, pretože závisí od skutočne aplikovaných pracovných podmienok (viď "Sprievodcu vyhľadávania porúch" vo Vašom Návode na používanie).

* Aby sa znížila teplota vody, pred odčerpaním sa na konci cyklu hlavného prania privádza určité množstvo studenej vody.

** Štandardný program pre bavlnu a základ pre Energetický štítk. Z dôvodov úspory energie sa môže skutočná teplota vody líšiť od uvedenej teploty príslušného programu.

*** Po ukončení programu a odstredovaní pri najvyššej voliteľnej rýchlosti, v základnom programovom nastavení.

PRÍPRAVA PRACIEHO CYKLU

- Práčku naplňte, zavrite dvierka bubna a skontrolujte, či sú riadne zatvorené.
- Nalejte prací prostriedok a všetky prísady, ako je to popísané na druhej strane a v príručke s pokynmi.
- Zavrite veko.
- Nastavte **volič programov** na požadovaný program. Na displeji času sa zobrazí dĺžka trvania zvoleného programu (v hodinách a minútach) a ukazovateľ tlačidla „**Štart/Pauza**“ bliká. Teplota a rýchlosť odstredovania sa dá zmeniť stlačením tlačidiel „Teplota“ a „Odstredovanie“. Po ukončení programu alebo keď je program zvolený, ale ešte sa nespustil, sa práčka automaticky vypne po približne štvrt hodine. Aby ste práčku opäť zapli, otočte programátor na „O“ a nastavte ľubovoľný program.

VYBERTE ŽELANÚ VOLITELNÚ FUNKCIU

Keď nie je možná daná kombinácia programu a prídavnej voliteľnej funkcie, kontroly automaticky zhasnú. Nevhodná kombinácia voliteľných funkcií sa zruší automaticky.

Tlačidlo "Farby 15"

- Šetrí energiu na ohrev vody, pričom zachováva dobré výsledky prania.
- Pri praní farebnej bielizne zachováva farby.
- Odporúča sa pre mierne znečistenú bielizeň bez škvŕn
- Pre dosiahnutie dobrých výsledkov prania používajte pri tejto možnosti prací prostriedky na studené pranie.
- Nedá sa použiť na bavlnu 70 – 95 °C.

Tlačidlo "Prevetrávanie bielizne"

- Zvoľte túto možnosť, ak nemôžete vybrať bielizeň z práčky ihneď po skončení programu alebo ak ju zvyknete v práčke zabúdať. Táto možnosť vám pomôže udržať sviežosť bielizne.
- Po ukončení programu začne práčka prevetrávať bielizeň v pravidelných intervaloch.
- Pri aktivácii tohto programu bliká tlačidlo „Prevetrávanie bielizne“ a na displeji sa zobrazí symbol programu.
- Po ukončení programu prania je pravidelné prevetrávanie aktívne približne 6 hodín a zastaví ho môžete kedykoľvek zatlačením tlačidla „Prevetrávanie bielizne“. Po krátkej chvíli je možné dvierka otvorit.
- Po ukončení „Prevetrávanie bielizne“ sa na displeji zobrazí „End“.

Tlačidlo "Rýchle"

- Umožňuje rýchlejšie pranie skrátením trvania programu.
- Odporúča sa iba pre ľahko znečistenú bielizeň.

Tlačidlo "Predpranie"

- Iba pre náplň veľmi znečistenej bielizne (napr. blato, hrubá špina). Cyklus sa predĺži o približne 15 min.
- Ak ste aktivovali voliteľnú funkciu predprania, na hlavné pranie nepoužívajte tekutý prací prostriedok.

Tlačidlo "Intenzívne pláchanie"

- Pri pláchaní sa napúšťa väčšie množstvo vody a cyklus trvá dlhšie.
- Táto funkcia je mimoriadne vhodná pre oblasti s veľmi mäkkou vodou, pri praní detského oblečenia a pomáha ľuďom s alergiami.

Tlačidlo "Odstredovanie"

- Každý program má vopred určenú maximálnu rýchlosť odstredovania.
- Stlačte tlačidlo, aby ste nastavili inú rýchlosť odstredovania.
- Ak je zvolená rýchlosť žmýkania "0", zruší sa záverečné žmýkanie a voda len vytečie. V každom prípade počas fázy pláchania jednotlivé medziostredovania zostávajú ponechané.

ODLOŽENIE ŠTARTU

"Odloženie štartu" Vám umožňuje zapnúť spotrebič podľa Vašich potrieb, napríklad v noci, keď je elektrina lacnejšia.

- Nastavte program, rýchlosť odstredovania a voliteľné funkcie.
- Niekoľkokrát stlačte tlačidlo "Odloženie štartu", aby ste nastavili dobu odloženia od 1 do 24 hodín.
- Zapnite program (pozri "Štart programu"). Rozsvieti sa kontrolka vedľa tlačidla "Odloženie štartu", ktorá zhasne po zapnutí programu.
- Po stlačení tlačidla "**Štart/Pauza**" začne odpočítavanie nastavenej doby. Po zapnutí programu kontrolka odloženia štartu zhasne a nahradí ju kontrolka postupu programu.
- Po stlačení tlačidla "**Štart/Pauza**" možno počet hodín odkladu štartu zmeniť opätovným stlačením tlačidla "Odloženie štartu".

Zrušenie odloženia štartu

..pred stlačením tlačidla "**Štart/Pauza**":

- Otočte programátor do inej polohy alebo stlačte tlačidlo "**Reset/Odčerpanie vody**".

..po stlačení tlačidla "**Štart/Pauza**":

- Stlačte tlačidlo "**Reset/Odčerpanie vody**" aspoň na 3 sekundy. Kontrolka odloženia štartu zhasne.

ŠTART PROGRAMU

Otvorte ventil prívodu vody a stlačte tlačidlo "**Štart/Pauza**". Kontrolka vedľa tlačidla "**Štart/Pauza**" svieti. Na displeji sa zobrazuje zostávajúca doba programu. Vzhľadom na rôznu náplň a teplotu privádzanej vody sa zostávajúca doba bude v určitých fázach programu opätovne prepočítavať. V takom prípade **sa na displeji bude zobrazovať pohyblivý obrázok**.

INDIKÁCIA "OTVORIŤ DVIERKA"

Pred zapnutím a po ukončení programu sa na displeji rozsvieti symbol, čo znamená, že môžete otvorit veko práčky. Počas priebehu programu prania ostane veko zablokované, preto sa ho nepokúšajte otvorit silou. Ak práčku potrebujete súrne otvorit počas priebehu programu, pozrite časť "Zrušenie prebiehajúceho programu pred ukončením".

Tlačidlá Detskej Poistky → 3 sec

Tlačidlá ovládacieho panelu môžete zablokovať pre nepovolené používanie (napr. deťmi).

- Súčasne stlačte obe tlačidlá detskej poistky a podržte ich po dobu najmenej 3 sekúnd. Na displeji sa rozsvieti symbol kľúča.
- Na odblokovanie tlačidiel: postupujte rovnakým spôsobom.

INDIKÁCIE ZÁVAD

V prípade porúch alebo abnormálneho chodu použite "Návod na riešenie porúch" vo vašich Pokynoch na používanie.

"Zatvorený prívod vody"

Žiadna alebo nedostatok vody na vstupe.

"Servis"

Zlyhanie alebo nesprávne fungovanie elektrického komponentu.

"Vyčistiť filter"

Odpadová voda nie je odčerpaná.

Blikajúca rýchlosť odstredovania na displeji: nevyváženosť počas odstredovania

KONIEC PROGRAMU

- Rozsvieti sa kontrolka „Otvoriť dvierka“ a na displeji sa zobrazí „End“. Po približne štvrt hodine sa práčka úplne vypne, čím šetrí energiu.

- Otočte programátor do polohy „O“.
- Zatvorte ventil prívodu vody.
- Otvorte veko a bubon, potom vyberte bielizeň.
- Nechajte veko určitú dobu otvorené, aby sa vnútro práčky mohlo vysušiť.

INDIKÁCIA NADMERNEHO DÁVKOVANIA PRACIEHO PROSTRIEDKU

Symbol sa rozsvieti na konci programu vtedy, ak ste použili príliš veľa pracieho prostriedku. Pri nasledujúcom praní použite menej pracieho prostriedku. Ak sa symbol rozsvieti a na displeji sa ukáže "Fod", tak je proces prania prerušený príliš veľkým množstvom peny; pozrite si „Návod na riešenie porúch“ vo vašich Pokynoch na používanie.

ZMENA PROGRAMU A/ALEBO VOLITELNÝCH FUNKCIÍ PO ZAČATÍ PROGRAMU

- Stlačte tlačidlo "**Štart/Pauza**", aby ste prerušili program. Kontrolka bliká.
- Vyberte nový program, teplotu, želané voliteľné funkcie a - ak si želáte - inú rýchlosť odstredovania.
- Stlačte znovu tlačidlo "**Štart/Pauza**". Nový program bude pokračovať v tom istom mieste, kde bol predchádzajúci program prerušený. Pre tento program nepridávajte prací prostriedok.

ZRUŠENIE NASTAVENIA A SPUSTENIE PROGRAMU PRED UKONČENÍM

Tlačidlo "**Reset/Odčerpanie vody**" zruší program pred jeho ukončením.

- Stlačte tlačidlo "**Reset/Odčerpanie vody**" na aspoň 3 sekundy. Odčerpá sa všetka voda, to môže chvíľu trvať kým môžete veko otvorit.