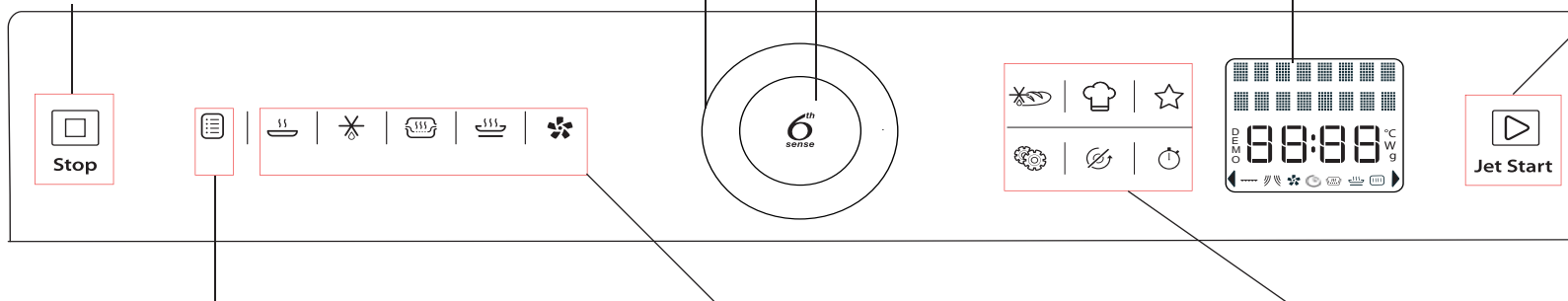


Leállítás

Leállítja vagy alaphelyzetbe állítja a sütőfunkciók bármelyikét, készenléti módba helyezve a sütőt.



Jet Start

A mikrohullám funkció maximális teljesítménnyel történő elindításához és 30 másodpercig tartó működtetéséhez egyszerűen nyomja meg a Jet Start gombot. Ha már választott sütési funkciót (pl.: Grill), nyomja meg a Jet Start gombot a kiválasztott funkció indításához. A gomb minden további megnyomására 30 másodperccel nő a sütési idő.

MANUÁLIS FUNKCIÓK

Érintse meg a ikont a Manuális funkciók eléréséhez. A Forgatógomb és a Megerősítés gomb használatával válassza ki a funkciót.

Ikon	Funkció	Javasolt tartozékok
	Mikrohullám	Fedő (külön kapható)
	Grill	Magas grillrács
	Grill + Mikrohullám	Magas grillrács
	Hőlégbefúvás + Mikrohullám	Alacsony grillrács
	Gyorsmelegítés	Alacsony grillrács Sütőlap (külön kapható)

IRÁNYÍTOTT FUNKCIÓK

Érintse meg az ikont a vezérlőpulton a funkció kiválasztásához. A Forgatógomb és a Megerősítés gomb használatával állítsa be a sütési paramétereket.

Ikon	Funkció	Javasolt tartozékok / Ételkategóriák
	6. érzék felmelegítés	Fedő (külön kapható)
	1: Kézi kiolvasztás	
	2---6: 6. érzék kiolvasztás	
	6. érzék párolás	Párolóedény
	Crisp	Crisp tányér Crisp fogantyú
	Hőlégbefúvás: 1---Előmelegítéssel 2---Előmelegítés nélkül	Alacsony grillrács Sütőlap (külön kapható)

SPECIÁLIS FUNKCIÓK ÉS BEÁLLÍTÁSOK

Érintse meg az ikont a vezérlőpulton a funkció kiválasztásához, majd kövesse a kijelzőn megjelenő utasításokat.

Ikon	Funkció	Megjegyzések
	6. érzék kenyér kiolvasztás	Tartozékok: Crisp tányér Crisp fogantyú
	6. érzék séf menü	Egy egyszerű és intuitív útmutató, amely automatikus recepteket kínál a mindig tökéletes eredmény érdekében. Az elérhető receptek teljes listáját megtalálja e Gyors útmutató utolsó oldalán.
	Kedvencek	Testreszabott recepteket hozhat létre a Kedvencek funkció használatával.
	Beállítások	Itt módosíthatja a termék beállításait (pl. nyelv, hangok stb.).
	Forgótányér leállítása	Ez a funkció lehetővé teszi a nagyméretű és négyzetes edények használatát, amelyek nem tudnak szabadon forogni a termékben. Csak egyes sütési funkciók esetén alkalmazható.
	Időzítő	A konyhai időzítő hasznos lehet különféle célokra, mint például tészta kelesztése a sütés előtt stb.



Fedezze fel az eredeti Whirlpool kiegészítők világát! Látogassa meg a helyi Whirlpool weboldalt.



W 1 0 7 0 9 0 7 5


6th
sense

A 6. érzék technológiának köszönhetően a mikrohullámú sütő automatikusan beállítja a sütési időt és teljesítményszintet az elkészíteni kívánt étel típusának megfelelően. A forgatógomb közepén lévő 6. ÉRZÉK logó megjelenik a kijelzőn, amikor 6. ÉRZÉK irányított funkciót használ.



MIKROHULLÁM

A Mikrohullám funkció lehetővé teszi az étel és ital gyors sütését vagy felmelegítését.


Nyomja meg a Manuális funkciók ikont , majd a Megerősítés gombot a MIKROHULLÁM funkció kiválasztásához. A táblázat szerint válassza ki a teljesítményszintet.

TELJESÍTMÉNY	JAVASOLT HASZNÁLAT:
950 W	Ital, víz, híg leves, kávé, tea és egyéb, nagy víztartalmú étel felmelegítése. Ha az étel tojást vagy tejszínt tartalmaz, válasszon kisebb teljesítményt.
750 W	Hal, hús, zöldség stb. elkészítéséhez.
650 W	Nem keverhető ételek elkészítéséhez.
500 W	Kényes elkészítési módozatú ételekhez, például nagy fehérjetartalmú mártásokhoz, tojás- és sajttételekhez, valamint a párolt ételek elkészítésének a befejezéséhez.
350 W	Párolt ételek készítéséhez, vaj olvasztásához.
160 W	Kiolvasztás.
90 W	Vaj, sajt, fagyalalt és csokoládé felpuhításához.



GRILL

Ez a funkció nagy teljesítményű kvarc grillt használ az ételek pirításához, grillezéshez vagy csöbenschütéshez.


Nyomja meg a Manuális funkciók ikont , majd használja a Forgatógombot és a Megerősítés gombot a GRILL funkció kiválasztásához. A táblázat szerint válassza ki a teljesítményszintet.

	TELJESÍTMÉNYSZINT
1	Alacsony
2	Közepes
3	Magas



COMBI GRILL + MIKROHULLÁM

Ez a funkció a mikrohullámos és grilles melegítést kombinálja, ami lehetővé teszi a csöbenschüttek gyorsabb elkészítését.


Nyomja meg a Manuális funkciók ikont , majd használja a Forgatógombot és a Megerősítés gombot a COMBI GRILL + MIKROHULLÁM funkció kiválasztásához. A táblázat szerint válassza ki a teljesítményszintet.

TELJESÍTMÉNYSZINT	JAVASOLT HASZNÁLAT:
650 W	Zöldség
500 W	Baromfi és lasagne
350 W	Hal
160 W	Hús
90 W	Gratinírozott gyümölcs



COMBI HŐLÉGBEFŰVÁS + MIKROHULLÁM

Ez a funkció a mikrohullámos és hőlégbefűtéses sütést kombinálja, ami lehetővé teszi a sültételek gyorsabb elkészítését.


Nyomja meg a Manuális funkciók ikont , majd használja a Forgatógombot és a Megerősítés gombot a COMBI HŐLÉGBEFŰVÁS + MIKROHULLÁM funkció kiválasztásához. Válassza ki a megfelelő hőmérsékletet az 50 °C-200 °C tartományból, majd válassza ki a teljesítményszintet az alábbi táblázat szerint.

TELJESÍTMÉNYSZINT	JAVASOLT HASZNÁLAT:
350 W	Baromfi, héjában sült burgonya, lasagne és hal
160 W	Sültek és gyümölcstorták
90 W	Tészták és sütemények



GYORS MELEGÍTÉS

Ez a funkció az üres sütő gyors előmelegítésére szolgál. Beállíthatja a kívánt hőmérsékletet, és a sütő azonnal tájékoztatni fogja, amikor elérte ezt a hőfokot.

Nyomja meg a Manuális funkciók ikont , majd használja a Forgatógombot és a Megerősítés gombot a GYORSMELEGÍTÉS funkció kiválasztásához.

Ne tegyen ételt a sütőbe, miközben a funkciót használja, mivel az intenzív melegítés megégetheti azt.



6. ÉRZÉK MELEGÍTÉS

Ezzel a funkcióval könnyen újramelegítheti az ételeket. A mikrohullámú sütő automatikusan kiszámítja a szükséges mikrohullám-teljesítményt és időt a lehető legjobb eredmény eléréséhez a legrövidebb idő alatt.


Ezt a funkciót fagyasztott, vagy szobahőmérsékletű készételek melegítéséhez használja.

Ez a funkció nettó 250 - 600 g tömegű étel melegítésére alkalmas.



KIOLVASZTÁS

A funkció lehetővé teszi a fagyasztott élelmiszer gyors felolvasztását.

Nyomja meg a Kiolvasztás ikont , majd használja a Forgatógombot és a Megerősítés gombot a kívánt elem kiválasztásához a táblázatban szereplők közül.

KIOLVASZTÁS TÍPUSA	ÉTELKATEGÓRIA
1	Manuális
2	6. érzék
3	6. érzék
4	6. érzék
5	6. érzék
6	6. érzék

Ha a 6. érzék kiolvasztás lehetőséget választja, a lehető legjobb eredmény érdekében a következő utasításokat kell végrehajtania:

- Az étel súlyát
- Szükség esetén fordítsa/keverje meg az ételt



6. ÉRZÉK PÁROLÁS

Ennek a funkciónak a segítségével egészséges és természetes ízű ételeket készíthet el párolással. Használja ezt a funkciót a termékhez mellékelt párolóedénnyel olyan ételtípusok párolásához, mint a zöldség a hal. Ugyanennek a kiegészítőnek a használatával (a párolóedény betét nélkül) tészta vagy rizst is főzhet.



CRISP

A Whirlpool eme egyedi funkciója lehetővé teszi, hogy az étel felül és alul is egyszerre aranybarnára piruljon. A mikrohullámú és grillsütés egyidejű használatával a Crisp tányér gyorsan eléri a megfelelő hőmérsékletet, és megkezdi az étel barnítását és piritását.

Ehhez a funkcióhoz a következő kiegészítőket kell használni:

- Crisp tányér
- Crisp fogantyút a forró Crisp tányér sütőből való kivételéhez

Ez a funkció pizzák és más tésztaalapú ételek melegítésére és sütésére szolgál. Szalonnás tojás, kolbászfélék, burgonya, hasábburgonya, hamburger és egyéb húsfélék stb. sütésére is alkalmas olaj hozzáadása nélkül (vagy csak igen kis mennyiségű olaj hozzáadásával).

A rövid sütési időt igénylő ételek (pizza, torták stb.) sütése előtt ajánljuk a Crisp tányér 2-3 percgig tartó előmelegítését.



HŐLÉGBEFÚVÁS

Ezzel a funkcióval sült ételeket készíthet el. A nagy teljesítményű fűtőszál és ventilátor használatával a sütési program működése gyakorlatilag megegyezik a hagyományos sütőével.

■ 1: ELŐMELEGÍTÉSSEL

A sütés indítása előtt előmelegítési funkció lép működésbe. Ha elérte a megfelelő hőmérsékletet, egy üzenet felhívja a figyelmét, hogy tegye be az ételt.

■ 2: ELŐMELEGÍTÉS NÉLKÜL

Azonnal a Hőlégbefúvás funkcióra vált.



6. ÉRZÉK KENYÉR KIOLVASZTÁS

A Whirlpool eme exkluzív funkciója lehetővé teszi a fagyasztott kenyér kiolvasztását. A kiolvasztás és crisp technológia kombinálásával a kenyér íze és tapitása ugyanolyan lesz, mint a frissen sülté.

Ez a funkció lehetővé teszi a fagyasztott zsemle, baguette és croissant gyors kiolvasztását.

A Kenyér kiolvasztás funkció csak 50 g - 400 g közötti nettó súly esetében használható.


A funkcióval a következő kiegészítőket kell használni:

- A Crisp tányért
- A Crisp fogantyút a forró Crisp tányérnak a sütőből való kivételéhez



SÉF MENÜ

A Séf menü egy egyszerű és intuitív útmutató, amely automatikus recepteket kínál a mindig tökéletes eredmény érdekében.

Használja ezt a menüt a Gyors útmutató utolsó oldalán szereplő ételek elkészítéséhez. Nyomja meg a Séf menü ikont , egyszerűen válasszon ki egy receptet, majd kövesse a kijelzőn megjelenő utasításokat; így a Séf menü automatikusan beállítja a sütési paramétereket a legjobb eredmény érdekében.

A Séf menü receptjeinek teljes leírása megtalálható a Használati utasításban.



KEDVENCEK

A Kedvencek funkció egyszerű módot biztosít akár 10 egyedi recept gyors tárolásához és előhívásához.

Az egyes Kedvenc programhelyek a következőket tartalmazhatják:

- Csak egy program
- Programok sora

A kedvencek mentését és előhívását illetően lásd a Használati útmutatót.



BEÁLLÍTÁSOK

Itt megtekintheti és módosíthatja a fontosabb termékbeállításokat (hang, nyelv, gyári alapbeállítások, demó mód).

A Beállítások menüt kizárólag a termék kézszenléti módjában lehet elérni.



FORGÓTÁNYÉR LEÁLLÍTÁSA

Ezt a funkciót akkor használja, ha igen nagyméretű edényeket használ a főzéshez, amelyek nem tudnak szabadon forogni a sütőben.

A "Forgótányér leállítása" funkció csak a következő főzési funkciókkal működik:

- Hőlégbefúvás
- Combi grill + mikrohullám
- Combi hőlégbefúvás + mikrohullám



IDŐZÍTŐ

Olyankor használja ezt a funkciót, amikor egy konyhai órára van szüksége a pontos időtartam méréséhez különféle célokra, mint például tészta kelesztése a sütés előtt stb.

Vegye figyelembe, hogy a Konyhai időzítő NEM aktivál sütési programot.





















JET START










Ez a funkció nagy víztartalmú étel gyors felmelegítésére szolgál, mint pl. nem sűrű levesek, kávé vagy tea.

Nyomja meg a Jet Start gombot a mikrohullám funkció maximális teljesítménnyel (950 W) történő elindításához és 30 másodpercig tartó működtetéséhez. A gomb minden további megnyomására 30 másodperccel nő a sütési idő. Az időt a Forgatógomb elforgatásával is növelheti vagy csökkentheti a funkció elindítása után.

1. ZÖLDSÉG

-  1. Burgonya [Sült]
-   2. Csőbensült burgonya [Sült]
-  3. Burgonya [Pároló]
-  4. Kemencés burgonya [Crisp]
-  5. Fagyasztott zöldség [Pároló] *
-  6. Fagyasztott zöldség csőbens. [Sült] *
-   7. Paradicsom [Sült]
-  8. Paprika [Crisp]
-  9. Padlizsán [Crisp]
-  10. Sárgarépa [Pároló]
-  11. Zöldbab [Pároló]
-  12. Brokkoli [Pároló]
-  13. Karfiol [Pároló]
-  14. Paprika [Pároló]
-  15. Tök [Pároló]
-  16. Főtt kukorica [Pároló]













2. CSIRKE

-   1. Roston sült
-  2. Darabok [Crisp]
-  3. Comb [Crisp]
-  4. Szárny [Crisp]
-  5. Filé [Crisp]
-  6. Filé [Pároló]
-  7. Filé baconnel [Crisp]
-  8. Kebab [Grillezett]






3. HÚS

-   1. Marha [Rostonsült]
-   2. Sertés [Rostonsült]
-   3. Bárány [Rostonsült]
-  4. Bárányszelet [Grillezett]
-   5. Borjú [Rostonsült]
-  6. Oldalas [Crisp]
-   7. Hagyományos vagdalthús [Sült]
-   8. Húsgolyók [Sült]
-  9. Bordaszelet [Grillezett]
-  10. Fagyasztott hamburger [Crisp] *
-  11. Kolbász [Crisp]
-  12. Hot dog [Pároló]
-  13. Bacon [Crisp]








4. HAL ÉS TENGHER GYÜMÖLCSEI

-  1. Halfilé [Pároló]
-   2. Egész hal [Sült]
-  3. Egész hal [Főtt]
-  4. Szeletek [Párolás]
-  5. Szeletek [Crisp]
-  6. Fagyasztott zöldség csőbens. [Sült] *
-  7. Fagyasztott panírozott filé [Crisp] *
-  8. Kagyló [Pároló]
-  9. Előfőzött kagyló [Crisp]
-  10. Garnéla [Pároló]
-  11. Garnéla [Crisp]




5. EGÉSZSÉGES SÜTÉS

-  1. Fagyasztott hasáburgonya [Crisp] *
-  2. Fagyasztott halrudak [Crisp] *
-  3. Szeletelt chorizo-kolbász [Grillezett]
-  4. Fagyasztott csirkeszárny [Crisp] *
-  5. Fagyasztott csirkefalatok [Crisp] *








6. PIZZA ÉS TOJÁSOS LEPÉNY

-  1. Fagyasztott tálás pizza [Crisp] *
-  2. Fagyasztott, vékony tésztájú pizza [Crisp] *
-  3. Otthon készített pizza [Crisp]
-  4. Hűtött pizza [Crisp]
-  5. Vékony tésztájú, vegetáriánus pizza [Crisp]
-  6. Quiche Lorraine [Crisp]
-  7. Előfőzött, fagyasztott tojásos lepény [Crisp] *





7. RIZS ÉS GABONAFÉLÉK

-  1. Rizs [Pároló]
-  2. Tejberizs [Pároló]
-  3. Zabkása

8. TÉSZTA ÉS LASAGNE

-  1. Tészta [Pároló]
-   2. Vegetáriánus lasagne
-   3. Húsos lasagne
-   4. Fagyasztott lasagne *




9. KENYÉR

-  1. semle
-  2. Kenyérvegni
-  3. Előfőzött zsemle
-  4. Fagyasztott zsemle *


10. TÉSZTÁK ÉS SÜTEMÉNYEK

-   1. Piskóta
-  2. Csokoládétorta [Crisp]
-  3. Répatorta [Crisp]
-  4. Pogácsa [Crisp]
-  5. Muffinok
-  6. Sütik
-   7. Brownie
-  8. Piskótateker
-  9. Habcsók
-  10. Házi gyümölcspite
-  11. Előfőzött fagyasztott gyümölcspite [Crisp] *

11. DESSZERTEK ÉS SNACK FÉLESÉGEK

-  1. Sült alma
-  2. Gyümölcskompót [Pároló]
-   3. Crème brûlée
-   4. Felfújtak
-  5. Forró csokoládémártás
- 6. Pattogatott kukorica
-  7. Csonthéjasok, pirított [Crisp]
-  8. Tökmag, pirított [Crisp]


TARTOZÉKOK

 Mikrohullám-
álló tál

 Mikrohullám-
és sütésálló tál

 Crisp tányér

 Pároló-
edény

 Párolóedény
(alsó rész és fedő)


 Alacsony
grillrács

 Magas grill-
rács

 Sütőlap

 Fedő nélküli

 Magas
oldalú tál

 A SÉF MENÜ receptjeinek teljes leírása megtalálható a Használati utasításban.