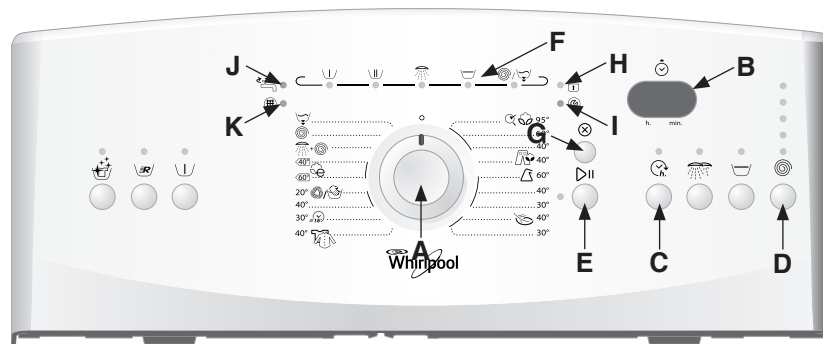


- A. Programátor
- B. Časový displej
- C. Tlačidlo "Odloženie štartu"
- D. Ovládač rýchlosti odstreďovania
- E. Tlačidlo "Štart/Pauza"
- F. Kontrolka postupu programu
- G. Tlačidlo "Reset"
- H. Kontrolka "Otvorí dverka"



Táto práčka je vybavená automatickou bezpečnostnou funkciou, ktorá zisťuje a diagnostikuje poruchy už v prvých krokoch a primerane reaguje, napr.:

- I. Kontrolka "Servis"
- J. Kontrolka "Zatvorený prívodný vodovodný ventil"
- K. Kontrolka "Vyčistiť filter"


Akustická hladina hluku :

Pranie -	59 dB(A) / 1 pW
Odstreďovanie -	1000 rpm, 76 dB(A) / 1 pW 800 rpm, 72 dB(A) / 1 pW

Program	Visačka s pokynmi na ošetrovanie bielizne	Max. náplň kg	Druh prania / Poznámky <i>- Pri výbere teploty dodržiavajte odporúčania výrobcu na visačke s pokynmi na ošetrovanie bielizne</i>	Prací prostriedok a avivážne prostriedky			Špeciálne funkcie						Max. rýchlosť odstreďovania ot./min.	
				Pred-pranie	Hlavné pranie	Avivážny prostriedok	Clean+	Rýchle	Pred-pranie	Odloženie štartu	Intenzívne pláchanie	Odloženie odstreďovania		Premenlivá rýchlosť odstreďovania
Bavlna/ Antibakteriálny 40 - 60 - 95°C	40 - 60 - 95°C	5.5	Normálne až silno zašpinená posteľná bielizeň, stolové prestieranie, uteráky a odevy vyrobené z bavlny a/alebo ľanu. <i>Pri nastavení "Bavlna 95" tento program odstraňuje baktérie, čím zabezpečuje dezinfekciu vašej bielizne. Účinnosť odstránenia baktérií bola testovaná podobnými metódami ako podľa normy NF EN 13697 z nov. 2001.</i>	*	Áno	*	*	*	*	*	*	*	*	max.
Džínsy 40°C	40°C	4.0	Bežne zašpinené bavlnené džínsy a odevy z denimu, ako nohavice a bundy.	*	Áno	*	-	-	*	*	*	*	*	max.
Syntetika 30 - 40 - 60°C	30 - 40 - 60°C	3.0	Bežne znečistené blúzky, košeľe, domáce oblečenie a pod. z polyesteru (Diolen, Trevira), polyamidu (Perlon, Nylon).	*	Áno	*	*	*	*	*	*	*	*	max.
Jemná bielizeň 30 - 40°C	30 - 40°C	1.5	Záclony a jemné syntetické oblečenie, šaty, sukne, košeľe a blúzky.	*	Áno	*	-	-	*	*	-	*	*	max.
Denný 40°C	40°C	3.0	Mierne až bežne znečistené bavlnené a syntetické alebo zmesové tkaniny.	-	Áno	*	-	-	-	*	*	*	*	max.
Rýchle pranie 15' 30°C	30°C	3.0	Osviežuje krátko nosené vrchné odevy z bavlny, umelých vlákien a zmesových bavlnených tkanín. Osviežovací program. Používajte najmenej odporúčané množstvo pracieho prostriedku.	-	Áno	*	-	-	-	*	-	*	*	max.
Vlna/Ručné pranie Studená voda - 40°C	Studená voda - 40°C	1.0	Vlnené odevy, označené štítkom spoločnosti Woolmark a s označením možnosti prania v práčke, ako aj textilie vyrobené z hodvábu (rešpektujte prosím štítk so symbolom starostlivosti!), ľan, vlna a viskóza označené štítkom ručné pranie.	-	Áno	*	-	-	-	*	-	*	*	max.
eBavlna 40 - 60°C	40 - 60°C	5.5	Bežne znečistená bavlnená bielizeň. <i>Pri teplote 40°C a 60°C štandardný program pre bavlnu a najvhodnejší program pokiaľ ide o kombinovanú spotrebu vody a energie na pranie bavlnenej bielizne.</i> <i>- Referenčný program pre energetický štítk práčky.</i>	-	Áno	*	-	-	-	*	*	*	*	max.
Pláchanie & odstreďovanie		-	Program plákania a intenzívneho odstreďovania. Rovnako ako posledné plákanie a záverečné odstreďovanie pri programe „Bavlna“.	-	Áno	*	-	-	-	*	*	*	*	max.
Odstreďovanie		-	Tento program obsahuje intenzívne odstreďovanie. Rovnako ako cyklus odstreďovania pri programe "Bavlna".	-	-	-	-	-	-	*	-	-	*	max.
Odčerpávanie vody		-	Iba odčerpávanie vody - bez odstreďovania. Alternatívny spôsob ukončenia programu funkcií "Odloženie odstreďovania".	-	-	-	-	-	-	*	-	-	-	-


Áno = požadované dávkovanie / * = voliteľné

ÚDAJE O SPOTREBE

Program	Teplota (°C)	Náplň (kg)	Voda (l)	Energia bez "Rýchle" (kWh)	Pribl. dĺžka programu ☺ (hod : min)		 %
					bez "Rýchle"	s "Rýchle"	
Bavlna/Antibakteriálny	95	5.5	55*	1.75	2:25	1:50	64
Bavlna	60	5.5	51	1.05	2:20	1:45	
Bavlna	40	5.5	51	0.72	2:05	1:30	
Džinsy	40	4.0	41	0.58	1:44	-	47
Syntetika	60	3.0	50*	0.90	2:05	1:14	
Syntetika	40	3.0	40	0.50	1:50	0:59	
Jemná bielizeň	40	1.5	50	0.55	0:45	-	68
Jemná bielizeň	30	1.5	50	0.50	0:41	-	
Denný	40	3.0	40	0.45	1:00	-	
Rýchle pranie 15'	30	3.0	30	0.15	0:15	-	62
Vlna/Ručné pranie	40	1.0	40	0.55	0:35	-	
Vlna/Ručné pranie	studená voda	1.0	40	0.40	0:30	-	
eBavlna** ◀	60	5.5	42	0.82	2:45	-	62
eBavlna** ◀	60	2.75	32	0.76	2:30	-	
eBavlna** ◀	40	2.75	32	0.54	2:15	-	

Hodnoty o spotrebe boli namerané za podmienok určených Normou IEC/EN 60 456. Spoterba sa môže v jednotlivých domácnostiach líšiť od údajov uvedených v tabuľke v závislosti od tlaku a teploty privádzanej vody, od náplne a od druhu prania. Spotreba vody a energie sa týka štandardného nastavenia spôsobu práce programov; výber špeciálnych volieb alebo zmena rotačnej rýchlosti alebo teploty zmení túto spotrebu.

☺ Trvanie programu môže byť od hore uvedených hodnôt rozdielne, pretože závisí od skutočne aplikovaných pracovných podmienok (viď "Sprievodcu vyhľadávania porúch" vo Vašom Návode na používanie).

 Približný obsah zvyškovej vlhkosti (%). Po ukončení programu a odstredovaní pri najvyššej voliteľnej rýchlosti, v základnom programovom nastavení. Aby sa znížila teplota vody, pred odčerpaním sa na konci cyklu hlavného prania privádza určité množstvo studenej vody.

** Štandardný program pre bavlnu a základ pre Energetický štítk. Z dôvodov úspory energie sa môže skutočná teplota vody líšiť od uvedenej teploty príslušného programu.

PRIPRÁVA CYKLU PRANIA

1. Naplňte práčku, zatvorte dverka bubna a skontrolujte, či sú dobre zablokované.
2. Pridajte detergent a potom prísady tak, ako je to uvedené na prvej strane návodu na použitie.
3. Zatvorte veko.
4. Otočte **ovládaci gombík programátora** do polohy želaného programu a teploty. Časový displej zobrazuje trvanie zvoleného programu (v hodinách a minútach), a kontrolka vedľa tlačidla "Štart/Pauza" bliká. Rozsvieti sa kontrolka predurčenej rýchlosti dostredovania. Po ukončení programu alebo keď je program zvolený, ale ešte sa nespustil, sa práčka automaticky vypne po približne štvrt hodine. Aby ste práčku opäť zapli, otočte programátor na „Off/O“ a nastavte ľubovoľný program

VYBERTE ŽELANÚ VOLITELNÚ FUNKCIU

Keď nie je možná daná kombinácia programu a prídavnej voliteľnej funkcie, kontrolky automaticky zhasnú. Nevhodná kombinácia voliteľných funkcií sa zruší automaticky.

Tlačidlo "Clean+"

- Zvoľte si túto funkciu, ak používate odstraňovač škvrín, ktorý sa pridáva do hlavného prania (prášok, napríklad "Vanish") - bude optimalizovať dodatočnú účinnosť pre dosiahnutie lepšieho pracieho účinku a výsledkov pri odstraňovaní škvrín.

- Voliteľné pre programy "Bavlna" a "Syntetika"; zvolte si teplotu 30 alebo 40°C a používajte pri maximálnom naplnení objemu prádlom.
- Pridajte patričné množstvo prípravku na odstraňovanie škvrín (prášok), ktorý sa pridáva do hlavného prania spolu s pracím prostriedkom do priehradky na hlavné pranie (používajte len prací prostriedok, ktorý je na to vhodný). Dodržujte dávkovanie odporúčané výrobcom.
- Predži program o približne 10 až 15 minút.
- Vhodné na použitie s prostriedkami na odstraňovanie škvrín a bielenie na báze kyseliny. **Nesmie sa používať bielenie na báze chlóru alebo perborátu sodného!**

Tlačidlo "Rýchle"

- Umožňuje rýchlejšie pranie skrátením trvania programu.
- Odporúča sa pre menšie množstvo bielizne, alebo pre len ľahko znečistenú bielizeň.

Tlačidlo "Predpranie"

- Iba pre náplň veľmi znečistenej bielizne (napr. blato, hrubá špina). Cyklus sa predlži približne o 15 min.
- Nepoužívajte tekuté prací prostriedok do hlavného prania, ak zvolíte funkciu "Predpranie".

Tlačidlo "Intenzívne pláchanie"

- Zvyšuje sa množstvo vody, aby sa zabezpečilo intenzívnejšie plákanie.
- Táto voliteľná funkcia je mimoriadne vhodná pre oblasti s mäkkou vodou, pri praní detského oblečenia a pomáha ľuďom s alergiami.

Tlačidlo "Odloženie odstredovania"

- Bielizeň ostáva vo vode posledného pláchania bez toho, aby nasledoval cyklus odstredovania, aby nedošlo ku pokrčeniu bielizne a aby sa predišlo odfarbeniu.
- Táto voliteľná funkcia je mimoriadne odporúčaná pri programoch "Syntetika", "Jemná bielizeň" alebo "Denný".
- Táto funkcia je mimoriadne užitočná, ak chcete odložiť odstredovanie na neskôr alebo ak chcete iba odčerpať vodu.
- Ak nastavíte "Odloženie odstredovania", nenechávajte kusy bielizne vo vode príliš dlho.
- Hneď ako spotrebič zastaví činnosť pri odložení odstredovania, rozsvieti sa kontrolka "Odloženie odstredovania" indikátora postupu programu a bude blikať kontrolka vedľa tlačidla "Štart/Pauza".

Ukončenie voliteľnej funkcie "Odloženie odstredovania":

- Stlačte tlačidlo "Štart/Pauza"; program sa ukončí automaticky cyklom konečného odstredovania nastaveného programu prania.
- Ak nechcete bielizeň odstredovať, otočte programátor do polohy programu "Odčerpanie vody" a stlačte tlačidlo "Štart/Pauza".

Tlačidlo "Premenná rýchlosť odstredovania"

- Každý program má vopred určenú maximálnu rýchlosť odstredovania.
- Stlačte tlačidlo, aby ste nastavili inú rýchlosť odstredovania.
- Ak je zvolená rýchlosť žmýkania "0", zruší sa záverečné žmýkanie a voda len vytečie. V každom prípade počas fázy pláchania jednotlivé medziodstredovania zostávajú ponechané.

ODLOŽENIE ŠTARTU

"Odloženie štartu" Vám umožňuje zapnúť spotrebič podľa Vašich potrieb, napríklad v noci, keď je elektrina lacnejšia.

- Nastavte program, rýchlosť odstredovania a voliteľné funkcie.
- Niekoľkokrát stlačte tlačidlo "Odloženie štartu", aby ste nastavili dobu odloženia od 1 do 23 hodín.
- Zapnite program (pozri "Štart programu"). Rozsvieti sa kontrolka vedľa tlačidla "Odloženie štartu", ktorá zhasne po zapnutí programu.
- Po stlačení tlačidla "Štart/Pauza" začne odpočítavanie nastavenej doby. Po zapnutí programu kontrolka odloženia štartu zhasne a nahradí ju kontrolka postupu programu.
- Po stlačení tlačidla "Štart/Pauza" možno počet hodín odkladu štartu zmeniť opätovným stlačením tlačidla "Odloženie štartu".

Zrušenie odloženia štartu

..pred stlačením tlačidla "Štart/Pauza":

- Otočte programátor do inej polohy alebo stlačte tlačidlo "Reset".

..po stlačení tlačidla "Štart/Pauza":

- Stlačte tlačidlo "Zrušenie nastavenia" aspoň na 3 sekundy. Kontrolka odloženia štartu zhasne.

ŠTART PROGRAMU

Otvorte ventil prívodu vody a stlačte tlačidlo "Štart/Pauza". Kontrolka vedľa tlačidla "Štart/Pauza" svieti. Kontrolka postupu programu zobrazuje aktuálnu fázu programu, zľava smerom vpravo cez pranie, pláchanie, odstredovanie/odčerpanie vody. Po ukončení určitej fázy programu príslušná kontrolka zhasne.

INDIKÁCIA "OTVORIŤ DVIERKA"

Pred zapnutím a po ukončení programu sa na displeji rozsvieti symbol, čo znamená, že môžete otvoriť veko práčky. Počas priebehu programu prania ostane veko zablokované, preto sa ho nepokúšajte otvoriť silou. Ak práčku potrebujete súrne otvoriť počas priebehu programu, pozrite časť "Zrušenie prebiehajúceho programu pred ukončením".

INDIKÁCIE ZÁVAD

V prípade porúch alebo abnormálneho chodu použite "Návod na riešenie porúch" vo vašich Pokynoch na používanie.

"Uzavretý prívod vody"

Žiadna alebo nedostatok vody na vstupe.

"Servis"

Zlyhanie alebo nesprávne fungovanie elektrického komponentu.

"Vyčistiť filter"

Odpadová voda nie je odčerpaná.

Blikajúca rýchlosť odstredovania na displeji: nevyváženosť počas odstredovania

KONIEC PROGRAMU

- Rozsvieti sa kontrolka „Otvoriť dverka“ a na displeji sa zobrazí „End“. Po približne štvrt hodine sa práčka úplne vypne, čím šetrí energiu.
- 1. Otočte programátor do polohy „Off/O“.
- 2. Zatvorte ventil prívodu vody.
- 3. Otvorte veko a bubon, potom vyberte bielizeň.
- 4. Nechajte veko určitú dobu otvorené, aby sa vnútro práčky mohlo vysušiť.

ZMENA PROGRAMU A/ALEBO VOLITELNÝCH FUNKCIÍ PO ZAČATÍ PROGRAMU

1. Stlačte tlačidlo "Štart/Pauza", aby ste prerušili program. Kontrolka bliká.
2. Vyberte nový program, teplotu, želané voliteľné funkcie a - ak si želáte - inú rýchlosť odstredovania.
3. Stlačte znovu tlačidlo "Štart/Pauza". Nový program bude pokračovať v tom istom mieste, kde bol predchádzajúci program prerušený. Pre tento program nepridávajte prací prostriedok.

ZRUŠENIE NASTAVENIA A SPUSTENIE PROGRAMU PRED UKONČENÍM

Tlačidlo "Reset" zruší program pred jeho ukončením.

- Stlačte tlačidlo "Reset" na aspoň 3 sekundy. Odčerpa sa všetka voda, to môže chvíľu trvať kým môžete veko otvoriť.