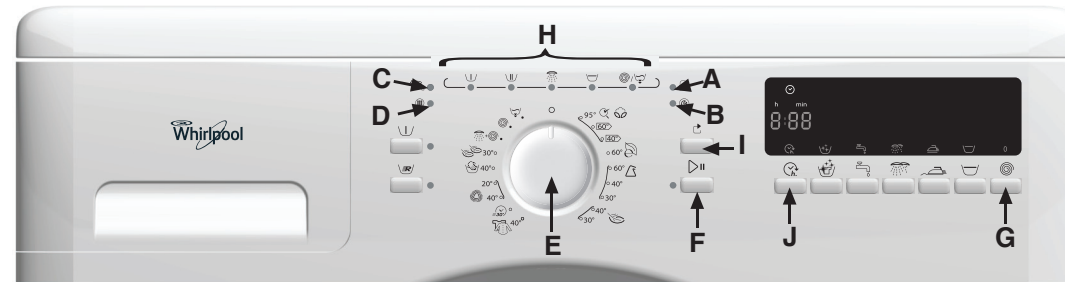


**A. "Dør åpen"-indikator**

Denne vaskemaskinen er utstyrt med automatiske sikkerhetsfunksjoner som oppdager feil på et tidlig stadium og reagerer på en passende måte, f. eks.:

**B. "Service"-indikator**
**C. "Vannkran lukket"-indikator**
**D. "Rengjør pumpe"-indikator**

**E. Programvelger**
**F. "Start/Pause"-knapp**
**G. Knapp for valg av sentrifugehastighet**
**H. Programfase-indikator**
**I. "Reset"-knapp**
**J. "Forsinket start"-knapp**





| Program                                     | Vaske-anvisninger | Maks. tøy-mengde kg | Type vask/Anmerkinger<br><i>- Følg vaskeanvisningene ved valg av temperatur</i> | Vaskemidler og tilleggsmidler   |            |            | Tilleggsfunksjoner |        |            |        |           |                   |                |                     | Maks. sentrifugehastighet opm |                |                    |
|---|-------------------|---------------------|---|---|------------|------------|--------------------|--------|------------|--------|-----------|-------------------|----------------|---------------------|-------------------------------|----------------|--------------------|
|   |                   |                     |   | For-vask  | Hoved-vask | Tøy-mykner | For-vask           | Hurtig | For-sinket | Clean+ | Kald vask | Intensiv skylling | Enkel stryking | Stopp i siste skyll |                               | Sentrifugering |                    |
| <b>Bomull/</b><br>Bakteriedrepende<br>95 °C |                   | 95                  | 6.0   | Normalt til meget skittent, robust hvit bomull tøy. I tilfelle at tøyet er veldig skittent eller at det har flekker, kan du legge til et oksygen-basert blekemiddel, som kan brukes ved 95 °C. Dette programmet eliminerer bakterier og sikrer hygienisk rengjøring av tøyet.   | *          | Ja         | *                  | *      | -          | *      | *         | -                 | *              | *                   | *                             | *              | Maks.              |
| <b>Bomull</b><br>40 - 60 °C                 |                   | 60 40               | 6.0   | Normalt skittent bomull tøy. Ved 40 °C og 60 °C-standarden bomull program og det rimeligste programmet når det gjelder sparing av vann- og energiforbruk ved vask av bomullstøy. - Referanseprogram for vaskemaskinens energiklasse.  | *          | Ja         | *                  | *      | *          | *      | *         | *                 | *              | *                   | *                             | *              | Maks.              |
| <b>SuperEco</b><br>60 °C                    |                   | 95 60<br>60         | 6.0   | Svært skittent og tykt vasketøy laget av bomull, syntetiske materialer og blandinger av disse. Økonomisk strømforbruk oppnås ved å øke vasketiden - ideelt hvis det vil bli gjort om natten, på grunn av gunstigere strømpriser. For å hindre støy fra rotasjon om natten sett enten rotasjonshastighet på "0" og kjør rotasjons programmer om morgenen, eller sett på programstart ved hjelp av "Forsinket start". For klær med en høy andel av syntetiske fibre, anbefaler vi å bruke et passende vasketøynett. | -          | Ja         | *                  | -      | -          | *      | -         | *                 | *              | -                   | *                             | *              | Maks.              |
| <b>Syntetisk</b><br>30 - 40 - 60 °C         |                   | 60 50<br>40 30      | 3.0   | Normalt skitne klær av syntetiske fibrer (f.eks. polyester, akryl, viskose etc.) eller en blanding av syntetiske fibrer og bomull.  | *          | Ja         | *                  | *      | *          | *      | -         | *                 | *              | *                   | *                             | *              | Maks.              |
| <b>Finvask</b><br>30 - 40 °C                |                   | 40 30               | 1.5   | Gardiner og ømfintlige joler, skjørt, skjorter og bluser.   | *          | Ja         | *                  | *      | -          | *      | -         | *                 | -              | -                   | *                             | *              | 1000 <sup>1)</sup> |
| <b>Dagligvask</b><br>40 °C                  |                   | 60 40<br>60 40      | 3.0   | Lite til normalt skittent, solid sengetøy av bomull, lin, syntetiske fibrer og blandinger av disse. Effektivt én times program. Kontroller at du vasker sammen bare tøy av lignende farger.   | -          | Ja         | *                  | -      | -          | *      | -         | *                 | *              | *                   | *                             | *              | Maks.              |
| <b>Hurtigvask</b><br>30 °C                  |                   | 30                  | 3.0   | Lett brukte klær laget av bomull, polyester, polyamid og deres blandinger med bomull. Kort program for å friske opp tøyet.  | -          | Ja         | *                  | -      | -          | *      | -         | *                 | -              | -                   | *                             | *              | Maks.              |
| <b>Ull</b><br>kald - 40 °C                  |                   |                     | 1.0   | Kun ull merket med wool-merket og som kan vaskes i maskin.  | -          | Ja         | *                  | -      | -          | *      | -         | *                 | -              | -                   | *                             | *              | 1000 <sup>1)</sup> |
| <b>Håndvask</b><br>40 °C                    |                   |                     | 1.0   | Tekstiler av lin, silke, ull og viskose som er merket med "håndvask".   | -          | Ja         | *                  | -      | -          | *      | -         | *                 | -              | -                   | *                             | *              | 400 <sup>1)</sup>  |
| <b>Sengetøy</b><br>30 °C                    |                   |                     | 1.0   | Denne syklusen er spesielt egnet til behandling av delikat undertøy (bruk av vaskenett anbefales på det sterkeste).   | -          | Ja         | *                  | -      | -          | *      | -         | *                 | -              | -                   | *                             | *              | 400 <sup>1)</sup>  |
| <b>Skylling &amp; Sentrifugering</b>        |                   | -                   | 6.0   | Samme som siste skylling og sentrifugering i programmet "Bomull".   | -          | -          | *                  | -      | -          | *      | -         | *                 | -              | -                   | *                             | *              | Maks.              |
| <b>Sentrifugering</b>                       |                   | -                   | 6.0   | Program med intensiv sentrifugering. Samme sentrifugeringssyklus som i Bomullprogrammet.  | -          | -          | -                  | -      | -          | *      | -         | -                 | -              | -                   | -                             | *              | Maks.              |
| <b>Tømming</b>                              |                   | -                   | -   | Bare tømning uten sentrifugering. Alternativ måte å avslutte programmet etter "Stopp i siste skyll".  | -          | -          | -                  | -      | -          | *      | -         | -                 | -              | -                   | -                             | -              | -                  |

\* = ekstrastyr / Ja = nødvendig dosering


<sup>1)</sup> For en mer skånsom behandling av tøyet er sentrifugehastigheten redusert i disse programmene.


**FORBRUKSDATA**

Strømforbruk: i av-modus 0,16 W / i på-modus 0,16 W.

| Program  | Temperatur (°C) | Tøymengde (kg) | Vann (l) | Strøm (kWt) uten "Hurtig" | Veil. programvarighet (timer : minutter) ☺ |              |  % |
|--|-----------------|----------------|----------|---------------------------|--|--------------|--|
|  |                 |                |          |                           | uten "Hurtig"                              | med "Hurtig" |  |
| Bomull/Bakteriedrepende  | 95              | 6.0            | 59**     | 1.90                      | 2:00                                       | -            | 55   |
|  Bomull * | 60              | 6.0            | 49       | 0.78                      | 4:00                                       | 2:30         | 53   |
|  Bomull * | 60              | 3.0            | 37       | 0.69                      | 2:20                                       | ***          |  |
|  Bomull * | 40              | 3.0            | 37       | 0.58                      | 2:30                                       | ***          |  |
| SuperEco   | 60              | 6.0            | 51       | 0.72                      | 4:00                                       | -            | 35   |
| Syntetisk  | 60              | 3.0            | 50**     | 1.00                      | 2:15                                       | 0:59         |  |
| Syntetisk  | 40              | 3.0            | 46       | 0.70                      | 2:15                                       | 0:59         |  |
| Finvask  | 30              | 1.5            | 60       | 0.50                      | 0:45                                       | -            | 55   |
| Dagligvask   | 40              | 3.0            | 41       | 0.50                      | 1:00                                       | -            |  |
| Hurtigvask   | 30              | 3.0            | 41       | 0.40                      | 0:30                                       | -            |  |
| Ull  | 40              | 1.0            | 60       | 0.50                      | 0:45                                       | -            |  |
| Håndvask   | 40              | 1.0            | 45       | 0.50                      | 0:40                                       | -            |  |
| Undertøy   | 30              | 1.0            | 45       | 0.46                      | 0:36                                       | -            |  |

Forbruksdata ble målt under normale forhold i overensstemmelse med Standarden IEC/EN 60 456. I hjemmet, tøymengde og type vask kan variere avhengig av det individuelle trykket på vanntilførsel, samt vanntemperatur. Det indikerte forbruksdata er basert på en innkommende vanntemperatur på omtrent 15°C, gjennom den kalde fyllventilen, så vel som den varme fyllventilen (dersom tilgjengelig). Dersom vaskemaskinen din har en varm fyllventil, tilkobling av denne ventilen til varmt vann vil senke energiforbruket, ut fra redusert tid for oppvarming, avhengig av temperaturen på det varme inntaksvannet. Vann- og energiforbruk refererer til standardinnstillingen for programmene, med temperatur og tøymengde som indikert på skjemaet; å velge andre alternativer eller å endre spinnehastigheten, vil også endre forbruksdata..

 Varighet av programmet kan være forskjellig fra verdiene ovenfor, fordi den er avhengig av de faktisk anvendte arbeidsforholdene (se "Feilsøking" i Bruksanvisningen.)

 Omtrentlig gjenværende fuktinnhold (%). Etter programslutt og spinning med maksimal valgbar sentrifugehastighet på standard programinnstilling.

\* Referanse programmer for Energy etiketten. Av årsaker grunnet energisparing, så kan den faktiske vanntemperaturen variere fra den erklærte Syklusstemperatur.

\*\* For å redusere temperaturen på vannet, vil det tilføres noe kaldt vann ved slutten av hovedvasken, før vannet pumpes ut.

\*\*\* Automatisk tilpasning av programmets varighet etter å ha funnet hvor mye tøy som skal vaskes.

**LEGG I TØYET, FYLL I VASKEMIDDEL OG VELG PROGRAM**

Legg i tøy, steng døren og tilsett vaskemiddel som vist på første side og som beskrevet i kapittelet "Vaskemiddel og tilleggsmidler" i Bruksanvisningen. Skru **programbryteren** til ønsket temperatur og program. Indikasjonslampen ved siden av **"Start/Pause"** knappen blinker. Dersom du ikke snarlig starter programmet etter å ha foretatt valget ditt, vaskemaskinen vil automatisk skru seg av etter omtrent et kvarter. Vri programvelgeren til "O" og så til ønsket program for å slå den på igjen.

**VELG EVENTUELLE TILLEGGSFUNKSJONER**

Trykk på knappen for eventuelle tilleggsfunksjoner - tilsvarende indikatorlampe vil tennes. Når kombinasjonen av program, tilleggsfunksjoner og temperatur ikke er mulig, vil indikatorlampen slukke automatisk.

**"Forvask"-knapp**

- Legger til en forvaskesyklus til det valgte vaskeprogrammet; forlenger programmet med omtrent et kvarter.
- Anbefalt for svært tilsmusset skittentøy (f.eks. med sand eller granulær skitt).
- Ikke bruk flytende vaskemiddel for hovedvasken når du velger forvask-funksjonen.

**"Hurtig"-knapp**

- Aktiverer raskere vask ved å forkorte programmets varighet.

- Anbefales kun for lett skittent tøy.
- Kan ikke brukes til bomull 95 °C.

**"Clean+"-knapp**

- Velg denne funksjonen dersom du benytter en flekkfjerner under vasken (pulver, for eksempel "Vanish") - da vil flekkfjerner virke mer effektivt, og du vil oppnå bedre vaskeresultat og flekkene forsvinne.
- Bruk med maksimal tøymengde
- Tilsett en passende mengde flekkfjerner (i pulverform) i hovedkammeret i vaskemiddelbeholderen, sammen med ditt vanlige vaskemiddel (bruk kun vaskemiddel i pulverform med denne funksjonen). Overhold doseringsinstruksene på emballasjen.
- May forlenger programmet ved opptil 15 minutter
- Egner seg til bruk av flekkfjernere og oksygenbaserte blekemidler. **Blekemidler med klorin eller perborat må ikke benyttes!**

**"Kald vask"-knapp**

- Sparer strømforbrukt til oppvarming av vann og samtidig gir en god vaskeresultat.
- Anbefales for lett skittent tøy uten flekker.
- Sjekk for at vaskemiddel er egnet for kalde temperaturer (15 eller 20 ° C).
- Hovedsakelig velges ved den laveste programtemperaturen.

**"Intensiv skylling"-knapp**

- Mer vann vil tilsettes og skyllesyklusen vil forlenges.
- Egner seg spesielt for steder med meget bløtt vann

samt for vask av babytøy og som hjelp for folk som lider av allergi.

**"Enkel stryking"-knapp**

- Reduserer krøller med en økt vannmengde og en meget skånsom sentrifugering.

**"Stopp i siste skyll"-knapp**

- Vasken blir liggende i det siste skyllevannet uten å sentrifugeres, for å unngå at den krøller seg eller farger av.
- Denne funksjonen er spesielt nyttig hvis du vil vente med sentrifugering til senere eller du ikke vil sentrifugere tøyet.
- Programmet vil stoppe ved "Stopp i siste skyll" når lampen for "Stopp i siste skyll" i programfaseindikatoren lyser. Indikatoren ved siden av **"Start/Pause"**-knappen blinker.

**Avslutning av funksjonen "Stopp i siste skyll":**

- Trykk på knappen **"Start/Pause"**. Programmet vil avsluttes automatisk med en sentrifugering tilpasset programmet som er valgt.
- Hvis du ikke vil sentrifugere tøyet, vrir du programvelgeren til "Tømming" og trykker på knappen **"Start/Pause"** igjen.

**"Sentrifugering"-knapp**

- Hvert program har en automatisk fastsatt maks. sentrifugehastighet.
- Trykk på knappen for å velge en annen sentrifugehastighet.
- Dersom sentrifugehastigheten er satt til "0", vil sentrifugeringen ved slutten av programmet droppes, men det vil foretas korte sentrifugeringer under skyllesyklusen. Vannet vil bare bli pumpet ut.

**FORSINKET START**

Ved hjelp av funksjonen "Forsinket start" kan brukeren sette igang maskinen når han vil, for eksempel om natten når strømmen er billigere. Ikke bruk flytende vaskemiddel når du vil bruke "Starttidsforvalg".

- Velg program, temperatur og tilleggsfunksjoner.
- Trykk på "Forsinket start" for å velge ønsket tidsforsinkelse på opptil 23 timer.
- Trykk på **"Start/Pause"** knappen. På displayet blinker symbolet for forsinket start og punktet mellom klokkeslett og minutter. Nedtellingen av forsinket start har begynt.
- Tidsforvalget på displayet forsvinner når programmet starter og erstattes med resterende programvarighet..
- Hvis du allerede har trykket på knappen **"Start/Pause"**, kan forsinkelsen reduseres ved å trykke flere ganger på "Forsinket start".

**For å slette "Forsinket start"**

**..for du trykker på knappen "Start/Pause":**

- Vri programvelgeren til en annen stilling eller trykk på **"Reset"**-knappen.

**..etter å ha trykket på knappen "Start/Pause":**

- Trykk på **"Start/Pause"**-knappen - startforsinkelsen vil forsvinne fra displayet.

**START AV PROGRAMMET**

Åpne vannkranen og trykk på knappen **"Start/Pause"**. Indikatorlampen ved siden av **"Start/Pause"**-knappen vil tennes. Programfaseindikatoren vil vise den nåværende programfasen, mens den beveger seg fra venstre til høyre gjennom Vask, Skylling, Sentrifugering/Tømming.


**"DØR ÅPEN"-INDIKATOR**

Før start og etter programslutt, vil indikatorlampen lyse og vise at døren kan åpnes. Når et vaskeprogram er igang, vil døren være låst. Forsøk aldri å åpne den under programmet, se "Sletting (tilbakestilling) av et program som er igang".

**FEIL INDIKASJONER**

Ved eventuelle feil eller uregelmessigheter, konsulter "Feilsøkingsguiden" i dine instruksjoner for bruk.

 **"Vannkran lukket"**: manglende eller ikke tilstrekkelig inntaksvann.

 **"Service"**: Svikt eller funksjonsfeil på en elektrisk komponent.

 **"Rengjør pumpe"**: Avfallsvann er ikke pumpet ut.

**Sentrifugeindikatoren blinker:** ubalanse under sentrifugering.

**PROGRAMSLUTT**

"Dør åpen"-indikatoren lyser og displayet viser "End" (Slutt). Vaskemaskinen slås automatisk av etter cirka ett kvarter for å spare strøm.i.

1. Vri programbryteren til stillingen "O".
2. Skru igjen vannkranen.
3. Lukk opp døren og ta ut tøyet.
4. La døren stå på gløtt, slik at trommelen tørker.

**ENDRE PROGRAM OG/ELLER TILLEGGSFUNKSJON ETTER PROGRAMSTART**

1. Trykk på knappen **"Start/Pause"** for å avbryte programmet. Lyset blinker.
2. Velg et nytt program, samt eventuelle tilleggsfunksjoner eller en annen sentrifugehastighet.
3. Trykk på knappen **"Start/Pause"** igjen. Det nye programmet vil fortsette fra det stedet hvor det foregående programmet ble avbrutt. Fyll ikke i vaskemiddel til dette programmet.

**SLETTE (TILBAKESTILLE) ET IGANGVÆRENDE PROGRAM FØR DET ER AVSLUTTET**

**"Reset"**-knappen brukes til å avbryte et program før det er ferdig.

- Trykk og hold for et par sekunder **"Reset"**. Gjenværende vann blir tappet ut. Det kan ta litt tid før døren åpnes.