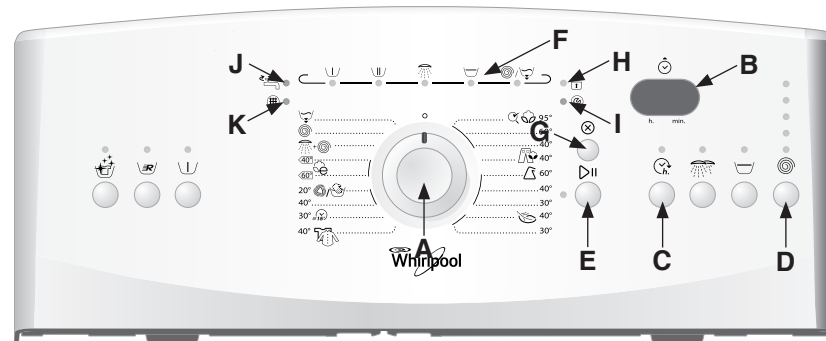


- A. Selectorul de programe
 B. Afișajul orei
 C. Butonul "Pornire cu întârziere"
 D. Selectorul vitezei de centrifugare
 E. Butonul "Start/Pauză"
 F. Indicatorul de succesiune a programului
 G. Butonul "Reset"
 H. Indicatorul "Ușă deschisă"



Această mașină de spălat este dotată cu funcții automate de siguranță care detectează și diagnostichează defecțiunile într-o fază timpurie și vă permit să reacționați corespunzător, de exemplu:

- I. Indicatorul "Service"
 J. Indicatorul "Robinet de apă închis"
 K. Indicatorul "Curățați pompa"





Nivelul de zgomot acustic :

Spălarea - 59 dB(A) / 1 pW
 Centrifugare - 1000 rpm, 76 dB(A) / 1 pW


Programul	Simbol spălare	Încărcătura maximă kg	Tip de spălare / Note <i>- Pentru selectarea temperaturii, vă rugăm respectați recomandările producătorului de pe etichetă</i>	Detergenții și aditivii			Opțiuni speciale						Viteză centrifugare maximă rpm	
				Pre-spălare	Spălare principală	Lichid emolient	Clean +	Rapidă	Pre-spălare	Pornire cu întârziere	Clătire intensivă	Oprire clătire		Centrifugare variabilă
Bumbac/ Antibacterii 40 - 60 - 95°C			Lenjerie de pat moderat sau foarte murdară, fețe de masă, prosoape și îmbrăcăminte confecționate din bumbac și/sau în. <i>Prin selectarea "Bumbac 95", acest program elimină bacteriile, asigurând igienizarea rufelor dvs. Eficiența înlăturării bacteriilor a fost testată urmând o metodologie similară standardului NF EN 13697 din noiembrie 2001.</i>	*	Da	*	*	*	*	*	*	*	*	max.
Jeans 40°C			Articole normal murdare, din țesătură de jeans, din bumbac, și făcute din material asemănător cu țesătura de jeans, de ex. pantaloni și jachete.	*	Da	*	-	-	*	*	*	*	*	max.
Sintetice 30 - 40 - 60°C			Articole normal murdare: bluze, cămăși, salopete etc. din poliester (Diolen, Trevira), poliamidă (Perlon, Nylon).	*	Da	*	*	*	*	*	*	*	*	max.
Delicate 30 - 40°C			Perdele și articole delicate, rochii, fuste, cămăși și bluze.	*	Da	*	-	-	*	*	-	*	*	max.
Articole de fiecare zi 40°C			Articole puțin sau normal murdare, din bumbac și/sau sintetice.	-	Da	*	-	-	*	*	*	*	*	max.
Spălare rapidă 15' 30°C			Reîmprospătează rapid articole de exterior din bumbac, fibre artificiale și amestecuri cu bumbac. Program de împrospătare. Folosiți cantitatea cea mai mică de detergent recomandat.	-	Da	*	-	-	*	-	-	*	*	max.
Lână/ Spălare manuală Rece - 40°C			Articole de îmbrăcăminte din lână, etichetate de compania Woolmark marcate cu posibilitatea spălării în mașina de spălat, precum și țesături din mătase (Vă rugăm să respectați eticheta cu simbolul de îngrijire!), în, lână și viscoză marcate cu eticheta spălare manuală.	-	Da	*	-	-	*	-	-	*	*	max.
eBumbac 40 - 60°C			Lenjerie din bumbac murdară în mod normal. <i>La 40°C și 60°C pentru rufe din bumbac de iarnă. Cel mai eficient program din punct de vedere a combinației consumului de apă și energie pentru spălarea lenjeriei din bumbac.</i> <i>- Programul de referință pentru etichetă energetică a mașinii de spălat.</i>	-	Da	*	-	-	*	*	*	*	*	max.
Clătire & centrifugare		-	<i>Program de clătire și centrifugare intensivă</i> <i>Același ca ultimul ciclu de clătire și centrifugare finală de la programul "Bumbac"..</i>	-	Da	*	-	-	*	*	*	*	*	max.
Centrifugare		-	<i>Acest program prevede o centrifugare intensivă. Același ca ciclul de centrifugare de la programul pentru "Bumbac".</i>	-	-	-	-	-	*	-	-	*	-	max.
Evacuare		-	<i>Doar evacuare - fără centrifugare. Metodă alternativă pentru terminarea programului după "Oprire clătire".</i>	-	-	-	-	-	*	-	-	-	-	-


DATE DESPRE CONSUM

Consumul de energie în modul oprit este de 0,11 W / iar în modul inactiv este de 0,11 W.

Programul	Temperatura (°C)	Încărcătura (kg)	Apa (l)	Energia Fără "Rapidă" (kWh)	Durata aproximativă a programului (ore : min)		 %
					Fără "Rapidă"	cu "Rapidă"	
Bumbac/Antibacterii	95	6.0	53*	1.91	2:05	1:55	64
Bumbac	60	6.0	48	1.14	2:30	1:45	
Bumbac	40	6.0	48	0.75	2:15	1:30	
Jeans	40	4.0	41	0.58	1:44	-	47
Sintetice	60	3.0	50*	0.90	2:05	1:14	
Sintetice	40	3.0	40	0.50	1:50	0:59	
Delicate	40	1.5	50	0.55	0:45	-	68
Delicate	30	1.5	50	0.50	0:41	-	
Articole de fiecare zi	40	3.0	40	0.45	1:00	-	
Spălare rapidă 15'	30	3.0	30	0.15	0:15	-	62
Lână/Spălare manuală	40	1.0	40	0.55	0:35	-	
Lână/Spălare manuală	<i>Rece</i>	1.0	40	0.40	0:30	-	
eBumbac** 	60	6.0	48	0.78	4:00	-	62
eBumbac** 	60	3.0	31	0.65	2:10	-	
eBumbac** 	40	3.0	31	0.59	2:00	-	

Datele de consum au fost măsurate în condiții specifice și în conformitate cu normele Standard IEC/EN 60 456. Valorile de consum din fiecare locuință pot varia față de valorile date în tabel în funcție de presiunea și temperatura debitului de apă, de încărcătură și de tipul de rufe. Consumul de apă și de energie sunt valabile pentru setările standard ale programelor; selecția unor alte setări sau schimbarea vitezei de rotație sau schimbările de temperatură modifică acest consum.

 Durata programului poate diferi de valorile de mai sus, pentru că depinde de condițiile reale de lucru aplicate (vezi "Ghidul de depanare" în Instrucțiunile de Folosire).

 Conținutul aproximativ de umiditate reziduală (%). După finalizarea programului și centrifugarea cu viteza maxima selectabilă, în setarea programului de bază.

** Pentru a reduce temperatura apei, va fi adăugată puțină apă rece la terminarea ciclului principal de spălare, înainte ca pompa să evacueze apa afară.

* Programe de referință pentru eticheta de consum energetic. Din motive de economisire a energiei, temperatura efectivă de spălare se poate abate de la temperatura indicată a programului.

PREGĂTIREA CICLULUI DE SPĂLARE

1. Încărcați mașina de spălat, închideți ușile tamburului și verificați dacă sunt închise corespunzător.
2. Adăugați detergent și aditivi așa cum este indicat pe prima pagină a instrucțiunilor.
3. Închideți capacul.
4. Rotiți **butonul selector de programe** la programul și temperatura doriți. Afișajul timpului indică durata programului ales (în ore și minute), și lampa de lângă butonul **"Start/Pauză"** clipește. Lampa indicatoare a vitezei de centrifugare predefinite se aprinde. Dacă nu porniți programul imediat după ce ați făcut selecția, mașina de spălat se va opri automat după aproximativ un sfert de oră. Pentru a porni din nou mașina de spălat, rotiți selectorul de programe pe "Off/O", iar apoi din nou pe programul dorit.

SELECȚAȚI ORICE OPȚIUNE DORITĂ

În situația în care combinația de program și opțiuni suplimentare nu este posibilă, luminile indicatoare se sting automat. Combinațiile cu opțiuni neadecvate vor fi anulate automat.

Butonul "Clean+"

- Alegeți această opțiune dacă utilizați aditivi pentru îndepărtarea petelor (detergent praf, de pildă, "Vanish") - aceasta va optimiza eficiența aditivului pentru o mai bună spălare și pentru îndepărtarea petelor.

- Se poate selecta pentru programele "Bumbac" și "Sintetice"; alegeți temperaturi de 30 sau 40°C și utilizați această opțiune, mașina fiind umplută la maxim.
- Adăugați o cantitate adecvată de aditivi pentru îndepărtarea petelor (detergent praf) în compartimentul pentru spălare, împreună cu detergentul (folosiți numai detergent praf pentru această opțiune). Respectați instrucțiunile producătorului referitoare la dozaj.
- Prolungați durata programului cu aproximativ 10 - 15 minute.
- Adecvat în utilizarea aditivilor pentru îndepărtarea petelor și a înălbitorilor pe bază de oxigen. **Este interzis a se folosi clor sau perborati!**

Butonul "Rapidă"

- Permite spălarea mai rapidă prin scurtarea duratei programului.
- Se recomandă pentru cantități mai mici de rufe sau pentru rufe mai puțin murdare.

Butonul "Prespălare"

- Doar pentru rufe foarte murdare (de exemplu nisip, murdărie granulară). Durata ciclului sporește cu aproximativ 15 min.
- Nu utilizați detergenți lichizi pentru programul principal de spălare în cazul activării opțiunii "Prespălare".

Butonul "Clătire intensivă"

- Cantitatea de apă este mărită pentru a asigura o clătire mai intensă.
- Această opțiune este ideală pentru zonele cu apă foarte dulce, pentru spălarea lenjeriei nou născuților și pentru persoanele care suferă de alergii.

Butonul "Oprire clătire"

- Rufe rămân în ultima apă de clătire fără să mai continue împiedica mototolirea și pentru a preveni schimbarea culorilor.
- Această opțiune este recomandată în mod special pentru programul "Sintetice", "Delicate" și "Articole de fiecare zi".
- Este utilă dacă doriți să amânați centrifugarea sau dacă doriți să evacuați doar apa.
- Dacă selectați "Oprire clătire" nu lăsați rufe în apă timp îndelungat.
- De îndată ce aparatul se oprește în faza de oprire a clătirii, lampa "Oprire clătire" a indicatorului de secvență a programului se aprinde și lampa de lângă butonul **"Start/Pauză"** clipește.

Terminarea opțiunii "Oprire clătire":

- Apăsăți butonul **"Start/Pauză"**; programul se va termina automat cu ciclul de centrifugare finală al programului de spălare în curs.
- Dacă nu doriți să centrifugați rufe, rotiți butonul selector de programe pe poziția "Evacuare" și apăsați butonul **"Start/Pauză"**.

Butonul "Centrifugare"

- Fiecare program are o viteză automată maximă de centrifugare predeterminată.
- Apăsăți pe buton pentru a fixa o altă viteză de centrifugare.
- Dacă este selectată viteza de centrifugare "0", centrifugarea finală este anulată, dar nu centrifugările intermediare pe durata clătirii. Se evacuează doar apa.

PORNIRE CU ÎNTÂRZIERE

Opțiunea "Pornire cu întârziere" permite pornirea mașinii după placul consumatorului, de exemplu noaptea când electricitatea este mai ieftină.

- Selectați programul, viteza centrifugare și opțiunile.
- Apăsăți pe butonul "Pornire cu întârziere" de câteva ori pentru a selecta o întârziere de la 1 la 23 de ore.
- Porniți programul (vezi "Pornirea programului"). Indicatorul de lângă butonul "Pornire cu întârziere" se aprinde și se stinge în momentul pornirii programului.
- La apăsarea butonului **"Start/Pauză"**, începe numărătoarea inversă a timpului de întârziere. La pornirea programului, indicatorul pornirii cu întârziere se stinge și este înlocuit de indicatorul de succesiune a programului.
- După ce butonul **"Start/Pauză"** a fost apăsat, numărul de ore preselecțate poate fi redus prin apăsarea din nou a butonului "Pornire cu întârziere".

Pentru anularea opțiunii de "Pornire cu întârziere" ..înainte de a apăsa butonul "Start/Pauză":

- Rotiți butonul selector de programe la altă poziție sau apăsați butonul **"Reset"**.

..după ce ați apăsat butonul "Start/Pauză":

- Apăsăți butonul **"Reset"** timp de cel puțin 3 secunde. Indicatorul pornirii cu întârziere se stinge.

PORNIRE PROGRAM

Deschideți robinetul și apăsați butonul **"Start/Pauză"**. Lumina indicatoare de lângă butonul **"Start/Pauză"**

se aprinde. Indicatorul secvenței programului indică faza programului curent, trecând de la stânga la dreapta prin Spălare, Clătire, Centrifugare/Evacuare. În momentul în care faza programului este terminată, indicatorul respectiv se setește.

INDICATORUL "UȘĂ DESCHISĂ"

Înainte de începerea și după terminarea unui program, simbolul se aprinde pe afișaj, pentru a indica faptul că ușa poate fi deschisă. Atâta timp cât este în desfășurare un program de spălare, capacul rămâne blocat și sub nici o formă nu trebuie deschis cu forța. În cazul în care trebuie să îl deschideți de urgență pe durata unui program în desfășurare, consultați "Anularea unui program în desfășurare înainte de terminare".

SEMNALIZĂRI DE DEFECTE

În cazul în care apar erori sau neregularități, consultați "Ghidul de Depanare" din Instrucțiunile de Utilizare.

"Robinet de apă închis":

Nu este apă la admisie, sau aceasta este insuficientă

"Service":

Eroare sau funcționarea incorectă a unei componente electrice

"Curățați pompa":

Apa reziduală nu este scoasă.

Viteza de centrifugare din afișaj clipește: dezechilibrul în timpul centrifugării.

TERMINAREA PROGRAMULUI

- Indicatorul „ușă deschisă” se aprinde, și afișajul arată "End". După aproximativ un sfert de oră mașina de spălat se va închide complet pentru a economisii energie.

1. Rotiți butonul selector de programe pe poziția "Off/O".
2. Închideți robinetul da apă.
3. Deschideți capacul și tamburul și scoateți rufe din mașină.
4. Lăsați capacul deschis puțin timp pentru a permite uscarea interiorului mașinii.

SCHIMBAREA PROGRAMULUI ȘI/SAU OPȚIUNILOR DUPĂ PORNIREA PROGRAMULUI

1. Apăsăți butonul **"Start/Pauză"** pentru a întrerupe programul. Indicatorul clipește.
2. Selectați noul program, toate opțiunile și o altă viteză de centrifugare dacă doriți.
3. Apăsăți butonul **"Start/Pauză"** din nou. Noul program continuă din același punct în care programul precedent a fost întrerupt. Nu adăugați detergent pentru acest program.

ANULAREA UNUI PROGRAM ÎN DESFĂȘURARE ÎNAINTE DE TERMINARE

Butonul **"Reset"** anulează un program înainte de terminare.

- Apăsăți butonul **"Reset"** timp de cel puțin 3 secunde. Apa existentă este evacuată înainte ca ușa să poată fi deschisă.