



Instrucciones de uso






INSTRUCCIONES IMPORTANTES PARA LA SEGURIDAD

- **ADVERTENCIA:** para evitar accidentes debido a la inestabilidad, la posición o la fijación del electrodoméstico debe realizarse según las instrucciones del fabricante.
 - **ADVERTENCIA:** mantenga las aberturas de ventilación del electrodoméstico libre de obstrucciones.
 - **ADVERTENCIA:** no dañe las tuberías del circuito de refrigerante del electrodoméstico.
 - **ADVERTENCIA:** No use elementos mecánicos, eléctricos o químicos, excepto los indicados por el fabricante, para acelerar el proceso de descongelación.
 - **ADVERTENCIA:** No use ni coloque dispositivos eléctricos dentro de los compartimentos del electrodoméstico, salvo que se trate de aquellos autorizados expresamente por el fabricante.
 - **ADVERTENCIA:** las máquinas de hielo o los dispensadores de agua que no estén conectados directamente a la toma de agua deben llenarse solamente con agua potable.
- Información:** Este electrodoméstico no contiene CFC. El circuito de refrigerante contiene R600a (HC).
- Electrodomésticos con isobutano (R600a): el isobutano es un gas natural sin impacto medioambiental, pero que resulta inflamable. Por este motivo, compruebe que las tuberías del circuito de refrigerante no están dañadas. Preste especial atención en el caso de tuberías dañadas de vaciado del circuito refrigerante.
 - El pentano C se utiliza como agente expansor en la espuma aislante y es un gas inflamable. Tenga especial cuidado durante su eliminación.
 - Este electrodoméstico está destinado a un uso en ambientes domésticos o en ambientes similares como
 - áreas de cocina en oficinas, tiendas y otros;
 - casas de campo y por clientes de hoteles, hostales y otros entornos residenciales;
 - establecimientos tipo "alojamiento y desayuno";
 - catering y aplicaciones minoristas similares
 - No deje sustancias explosivas como aerosoles inflamables en el electrodoméstico.
 - Tanto los niños a partir de 8 años como las personas cuyas capacidades físicas, sensoriales o mentales estén disminuidas o que carezcan de la experiencia y conocimientos necesarios pueden utilizar este electrodoméstico con la supervisión o las instrucciones necesarias respecto al uso del mismo de forma segura y comprenden los riesgos a que se exponen.
 - Los niños sin supervisión no deben realizar tareas de limpieza ni de mantenimiento.
 - Para evitar el riesgo de que los niños queden atrapados y se asfixien, no les deje jugar ni esconderse dentro del electrodoméstico.

- Debe ser posible desconectar el electrodoméstico de la alimentación eléctrica desconectándolo si el enchufe está accesible o mediante un interruptor omnipolar accesible instalado delante del enchufe en conformidad con la normativa de seguridad vigente.
- Conecte el electrodoméstico a un enchufe con conexión a masa: el electrodoméstico debe estar conectado correctamente a un sistema de toma a tierra aprobado.
- No emplee adaptadores sencillos/ múltiples ni cables alargadores.
- Durante la instalación, compruebe que el electrodoméstico no provoca daños en el cable de alimentación.
- No tire del cable de alimentación del electrodoméstico.
- La manipulación e instalación del electrodoméstico la deben realizar dos o más personas.
- Para evitar accidentes, la instalación y el mantenimiento, incluyendo la sustitución del cable de alimentación debe ser realizada por un técnico cualificado, según las instrucciones del fabricante y la normativa local vigente. No realice reparaciones ni sustituciones de partes del aparato no indicadas específicamente en el manual del usuario.

PROTECCIÓN DEL MEDIO AMBIENTE


1. Embalaje

El material de embalaje es totalmente reciclable y lleva el símbolo de reciclaje . Para el reciclaje, cumpla la normativa local. No deje los materiales de embalaje (bolsas de plástico, trozos de poliestireno, etc.) al alcance de los niños, ya que pueden resultar peligrosos.

2. Eliminación/reciclaje

Este electrodoméstico está fabricado con materiales reciclables.

Este electrodoméstico lleva la marca de conformidad con la Directiva europea 2012/19/CE sobre residuos de aparatos eléctricos y electrónicos (RAEE). Al garantizar el correcto reciclaje de este electrodoméstico ayuda a evitar posibles consecuencias negativas para el medio ambiente y la salud humana.

El símbolo  que incluye el electrodoméstico, o la documentación que lo acompaña, indica que no puede tratarse como un residuo doméstico, sino que debe entregarse en un punto de recogida adecuado para el reciclado de aparatos eléctricos y electrónicos. Cuando deseche el electrodoméstico, haga que resulte inutilizable cortando el cable de alimentación y retirando las puertas y las baldas para que los niños no puedan trepar por el interior y quedar atrapados.

Deseche el electrodoméstico según la normativa local sobre eliminación de residuos, llevándolo a un centro especial de recogida; no deje el electrodoméstico sin supervisión ni unos pocos días, ya que puede resultar peligroso para los niños.

Para más información sobre el tratamiento, la recuperación y el reciclaje de este producto, contacte con la oficina local competente, el servicio de recogida de desechos domésticos o la tienda en la que adquirió el electrodoméstico.

Declaración de conformidad

- Este electrodoméstico ha sido diseñado para la conservación de alimentos y se ha fabricado de acuerdo con la Normativa (CE) nº 1935/2004.
- Este electrodoméstico ha sido diseñado, fabricado y puesto a la venta de acuerdo con:
 - los requisitos de seguridad de la Directiva 2006/95/CE de "Baja Tensión" (que sustituye a la Directiva 73/23/CEE y modificaciones posteriores);
 - las normas de protección de la Directiva "EMC" 2004/108/CE.

ANTES DE USAR EL ELECTRODOMÉSTICO

Para un uso óptimo del electrodoméstico, lea atentamente las instrucciones de funcionamiento que incluyen una descripción del producto y consejos útiles.

Guarde estas instrucciones para consultas posteriores.

1. Después de desembalar el electrodoméstico, compruebe que no presenta daños y que la puerta cierra correctamente. Cualquier daño deberá comunicarse al proveedor en un plazo de 24 horas tras la entrega del electrodoméstico.

2. Espere al menos dos horas antes de encender el electrodoméstico para garantizar que el circuito de refrigerante funciona correctamente.
3. Limpie el interior antes del uso.

RECOMENDACIONES GENERALES Y DE SEGURIDAD

INSTALACIÓN

- Tenga cuidado de no dañar el piso (por ejemplo, parquet) al mover el electrodoméstico.
- Asegúrese de que el electrodoméstico no esté cerca de una fuente de calor.
- Instale y nivele el electrodoméstico en un piso capaz de soportar el peso y en un lugar adecuado para su tamaño y uso.
- El electrodoméstico puede funcionar en sitios en los que la temperatura esté dentro de los límites siguientes, según la clase climática indicada en la placa de características. El electrodoméstico podría no funcionar correctamente si se deja durante bastante tiempo a una temperatura distinta de los límites especificados.

Clase climática	Temp. amb. (°C)
SN	Entre 10 y 32
N	Entre 16 y 32
ST	Entre 16 y 38
T	Entre 16 y 43

- Compruebe que la tensión indicada en la placa de características se corresponde con la de la vivienda.

SEGURIDAD

- No guarde ni use gasolina, gases o líquidos inflamables cerca de este o de otros electrodomésticos. Los gases pueden provocar fuego o explosiones.
- No ingiera el contenido (no es tóxico) de los acumuladores de frío (en algunos modelos).

- No coma cubitos de hielo ni polos inmediatamente después de sacarlos del congelador, ya que pueden provocar quemaduras por frío.
- Para los productos diseñados para funcionar con un filtro de aire integrados en una cubierta del ventilador accesible, el filtro debe estar siempre bien colocado si el frigorífico está en funcionamiento.
- Antes de realizar cualquier tarea de limpieza o mantenimiento, desenchufe el electrodoméstico o desconéctelo de la red.
- Utilice el compartimento frigorífico solamente para conservar alimentos frescos y el compartimento congelador solamente para conservar alimentos congelados, congelar alimentos frescos y hacer cubitos de hielo.
- No guarde recipientes de cristal con líquidos en el compartimento congelador ya que podrían romperse.
- Envuelva los alimentos para guardarlos; de este modo se evita que entren en contacto directo con las superficies interiores de los compartimentos del frigorífico o del congelador.
- La bombilla que se usa dentro del electrodoméstico está diseñada específicamente para electrodomésticos y no es adecuada para la iluminación general de habitaciones en una vivienda (Normativa CE 244/2009).

El fabricante declina toda responsabilidad por daños a personas o animales o daños a la propiedad si no se respetan los consejos y precauciones de seguridad.

RECOMENDACIONES DE AHORRO ENERGÉTICO

- Instale el electrodoméstico en una sala sin humedad y bien ventilada, alejado de fuentes de calor (por ejemplo, radiadores, cocinas, etc.), y en un lugar no expuesto directamente a los rayos solares. En caso necesario, utilice una placa de aislamiento.
- Para garantizar una ventilación adecuada, siga las instrucciones de instalación.
- Una ventilación insuficiente en la parte trasera del electrodoméstico incrementa el consumo de energía y reduce la eficiencia de la refrigeración.
- La temperatura en el interior del aparato depende de la temperatura ambiente, la frecuencia de apertura de las puertas y la ubicación del aparato. Cuando seleccione la temperatura, tenga en cuenta todos estos factores.
- Deje enfriar los alimentos y las bebidas antes de introducirlos en el electrodoméstico.
- No obstruya el ventilador (si procede) con los alimentos.
- Después de colocar los alimentos compruebe si las puertas de los compartimentos cierran correctamente, especialmente la puerta del congelador.
- Reduzca al mínimo el tiempo que la puerta permanece abierta.
- Para descongelar alimentos, colóquelos en el frigorífico. La baja temperatura de los productos congelados enfría los alimentos del frigorífico.
- Los electrodomésticos podrían incluir compartimentos especiales (compartimento de alimentos frescos, compartimento de cero grados,...). Salvo que se especifique lo contrario en el folleto específico del producto pueden retirarse, manteniendo rendimientos equivalentes.
- La posición de las bandejas en el frigorífico no tiene efecto en la eficiencia energética. Los alimentos deben colocarse en las bandejas de forma que se asegure una adecuada circulación de aire (los alimentos no deben tocarse entre sí y deben estar separados de la pared posterior).
- Es posible aumentar la capacidad de almacenamiento de la comida congelada retirando las cestas y, si la hay, la bandeja libre de escarcha manteniendo el consumo de energía equivalente.
- Las juntas dañadas deben sustituirse lo antes posible.
- Los productos con alta eficiencia energética llevan incorporados motores de alta eficacia que permanecen más tiempo en funcionamiento con un bajo consumo de energía. No se preocupe si el motor sigue funcionando durante períodos más largos.

400010761966
195138736.00

