

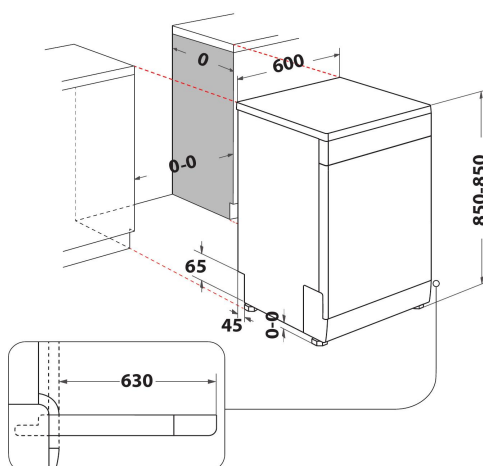
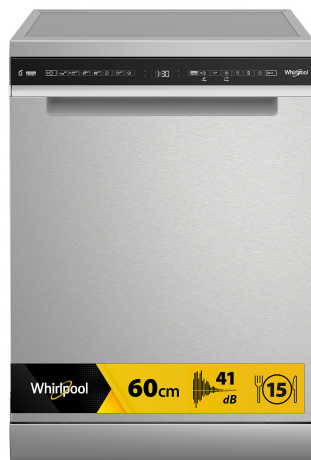
# W7F HS51 X

12NC: 859991661930

Código EAN: 8003437642340

Whirlpool

SENSING THE DIFFERENCE



- Tipo de instalación: Sin fijar
- Eficiencia Energética B
- Número máximo de cubiertos: 15
- Tecnología 6th Sense
- Rumorividad: 41 dB(A)
- Consumo agua (ciclo): 9.5 L
- PowerCleanPRO
- Tercera bandeja Yes, flexible + handle inox
- Filtro metálico
- Inicio diferido 1-24 H
- FlexiSpace
- Bandeja superior ajustable
- Prelavado
- Entrada de agua fría y agua caliente
- Eco 50 °C
- Cristal 45 °C
- Cuidado del vidrio: Accesorio de vidrio de tallo largo
- Bloqueo para niños
- Control Electrónica
- Consumo de energía anual: 193 kWh/año
- Clase energética A+++ y rendimiento de secado A

## Whirlpool lavavajillas: color inox, 60 cm - W7F HS51 X

Características de este lavavajillas Whirlpool: color inox. Extraordinaria clasificación energética A+++ , para un ahorro de consumo energético. Práctico temporizador digital, que te avisa cuando el ciclo de lavado termina. Tecnología innovadora que asegura un rendimiento muy silencioso, para un electrodoméstico muy silencioso. Extraordinaria prestación de limpieza, para resultados de lavado ideales.

### ECO

Ahorro excepcional. Tecnología 6th SENSE utiliza sensores inteligentes para monitorizar continuamente el ciclo de lavado y detectar el grado de suciedad, ajustando sus recursos respectivamente. Disfruta de resultados de lavado excepcionales ahorrando hasta un 50% de energía, agua y tiempo.\* (\* En comparación con el mínimo consumo de los programas 6th SENSE.)



### Tercera bandeja flexible

La tercera bandeja es perfecta para colocar cubiertos y utensilios y está equipado con módulos deslizantes que te permiten cargar fácilmente artículos más altos en el cesto del medio.



### PowerClean Pro

Gracias a unos chorros un 60 % más potentes\*, PowerClean Pro para Maxi Space puede eliminar incluso la suciedad más difícil de cada rincón sin necesidad de prelavado, al tiempo que ofrece un 30 % más de espacio\*\* en la zona inferior gracias a los soportes para sartenes. \*Porcentaje de energía hidráulica calculado con la opción PowerClean activada versus no activada. \*\*Porcentaje calculado frente al espacio de carga en modelos de la misma gama Whirlpool sin la solución PowerClean Pro.



### Cuba MaxiSpace

Mayor espacio interior para que quepa toda la vajilla, para que no quede nada en el fregadero.



### Silencioso

Rendimiento silencioso. Tu lavavajillas Whirlpool está diseñado para ofrecerte ideales resultados de lavado, garantizando un nivel de ruido más bajo posible.



### Tecnología 6th SENSE

Sin prelavado. La tecnología 6th SENSE PowerClean garantiza resultados perfectos sin tener que prelavado y limpiar a mano, reduciendo así eficazmente el consumo de agua.



### Clase energética B

cuando están completamente plegados".



### Opción silenciosa

Una opción específica que reduce el nivel de ruido hasta 3dBA mientras alcanza un rendimiento perfecto de lavado y secado.



# W7F HS51 X

12NC: 859991661930

Código EAN: 8003437642340

Whirlpool

SENSING THE DIFFERENCE

## CARACTERÍSTICAS PRINCIPALES



Tipo de construcción	Independiente
Tipo de instalación	Independiente
Tipo de control	Electrónica
Control e indicadores	-
Encimera extraíble	Si
Color principal del producto	Inox
Potencia de conexión	1900
Intensidad corriente eléctrica	10
Tensión	220-240
Frecuencia	50
Longitud del cable de alimentación eléctrica	130
Tipo de clavija	Schuko
Longitud del manguito de entrada	155
Longitud del manguito de salida	150
Patas regulables	Sí- solo frontales
Altura del producto	850
Anchura del producto	600
Fondo del producto	590
Altura mínima del hueco	0
Altura máxima del hueco	0
Anchura mínima del nicho	0
Anchura máxima del nicho	0
Fondo del hueco	590
Peso neto	50
Peso bruto	52.5

## CARACTERÍSTICAS TÉCNICAS

Programa automático	Si
Temperatura máxima de la toma de agua	60
Opción de programación diferida	Continuo
Tiempo de retardo máximo de inicio	24
Indicación de fase del programa	-
Indicación de tiempo restante	Si
Indicador luminoso de sal	Si
Indicador luminoso de agente de aclarado	Si
Dispositivo de seguridad	si
Cesta superior regulable	si
Tamaño máximo de plato en la cesta superior	0
Tamaño máximo de plato en la cesta inferior	0
Número máximo de cubiertos (EU 2017/1369)	15
Instalación en columna	No
Conectividad	No

## DATOS DE CONSUMO

Clase de eficiencia Energética (EU 2017/1369)	B
Consumo de energía de 100 ciclos del programa Eco (EU 2017/1369)	65
Consumo de energía en modo de espera (EU 2017/1369)	0,50
Consumo de energía en modo apagado (EU 2017/1369)	0,50
Consumo de agua del programa eco en litros por ciclo (EU 2017/1369)	9,5
Emissiones de ruido aéreo (EU 2017/1369)	41
Clase de emisiones de ruido aéreo (EU 2017/1369)	B
Duración del programa (HMM) (EU 2017/1369)	4:00



 **ENERGY** 



WHIRLPOOL W7F HS51 X

**A**  
**B**  
**C**  
**D**  
**E**  
**F**  
**G**

**B**

**65 kWh / 100**

 **15 x**  **9,5 L**

 **4:00**  **41 dB**  
ABCD

2019/2017