

GUSTO

Gebrauchsanweisung

Instructions for use

Mode d'emploi

Gebruiksaanwijzing

Istruzioni per l'uso



Brugsanvisning

Bruksanvisning

Käyttöohje

Manual de utilização

Instrucciones para el uso



Οδηγίες χρήσης

Instrukcje użytkowania

Használati utasítás

Инструкция за използване

הוראות שימוש



Návod k použití

Návod na použitie

Instrucțiuni de utilizare

Инструкции по експлуатации

تعليمات وكيفية الاستعمال

www.whirlpool.com

**Whirlpool**[®]
HOME APPLIANCES



ΕΓΚΑΤΑΣΤΑΣΗ

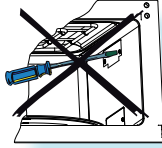


ΠΡΙΝ ΣΥΝΔΕΣΕΤΕ ΤΗ ΣΥΣΚΕΥΗ

ΕΛΕΓΞΤΕ ΑΝ Η ΗΛΕΚΤΡΙΚΗ ΤΑΣΗ που προβλέπεται στην πινακίδα τεχνικών στοιχείων ανταποκρίνεται στην ηλεκτρική τάση του σπιτιού σας.

ΜΗΝ ΑΦΑΙΡΕΙΤΕ ΤΙΣ ΠΡΟΣΤΑΤΕΥΤΙΚΕΣ ΠΙΝΑΚΙΔΕΣ ΤΟΥ ΦΟΥΡΝΟΥ

ΜΙΚΡΟΚΥΜΑΤΩΝ που βρίσκονται στο πλαϊνό μέρος του τοιχώματος του θαλάμου του φούρνου. Αυτές εμποδίζουν το λίπος και τα σωματίδια του φαγητού να μπουν στο εσωτερικό του φούρνου μικροκυμάτων.



ΤΟΠΟΘΕΤΗΣΤΕ ΤΟ ΦΟΥΡΝΟ ΠΑΝΩ ΣΕ ΜΙΑ ΣΤΑΘΕΡΗ ΟΡΙΖΟΝΤΙΑ ΕΠΙΦΑΝΕΙΑ αρκετά δυνατή για να αντέχει το φούρνο και τα σκεύη που θα βάλετε μέσα.

Να είστε προσεκτικοί κατά τη μετακίνηση του φούρνου.



ΤΟΠΟΘΕΤΗΣΤΕ ΤΟ ΦΟΥΡΝΟ ΣΕ ΚΑΠΟΙΑ ΑΠΟΣΤΑΣΗ από άλλες πηγές θερμότητας. Για επαρκή εξαερισμό της συσκευής, πρέπει να υπάρχει χώρος τουλάχιστον 30 εκατοστών πάνω από το φούρνο. Βεβαιωθείτε ότι ο χώρος κάτω, επάνω και γύρω από το φούρνο είναι άδειος ώστε να επιτρέπει την κατάλληλη κυκλοφορία του αέρα. Μην τοποθετήσετε το φούρνο μικροκυμάτων μέσα σε ντουλάπι.

ΑΦΟΥ ΣΥΝΔΕΣΕΤΕ ΤΗ ΣΥΣΚΕΥΗ

Ο ΦΟΥΡΝΟΣ ΜΠΟΡΕΙ ΝΑ ΛΕΙΤΟΥΡΓΗΣΕΙ ΜΟΝΟΑΝ η πόρτα είναι καλά κλεισμένη.

ΜΠΟΡΕΙ ΝΑ ΕΧΕΤΕ ΚΑΚΗ ΜΙΛΗΦΗ ΤΗΣ ΤΗΛΕΟΡΑΣΗΣ και παρεμβολές στο

ραδιόφωνο, αν ο φούρνος βρίσκεται κοντά στην τηλεόραση, το ραδιόφωνο ή την κεραία.



Η ΓΕΙΩΣΗ ΑΥΤΗΣ ΤΗΣ ΣΥΣΚΕΥΗΣ είναι υποχρεωτική. Ο κατασκευαστής δεν φέρει καμία ευθύνη για τον τραυματισμό προσώπων και ζώων ή για υλικές ζημιές που οφείλονται στην παράβαση αυτής της οδηγίας.



Ο κατασκευαστής δεν αναλαμβάνει καμία ευθύνη για προβλήματα που προκύπτουν από τη μη τήρηση αυτών των οδηγιών.

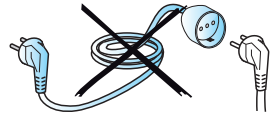
ΒΕΒΑΙΩΘΕΙΤΕ ΟΤΙ Η ΣΥΣΚΕΥΗ ΔΕΝ ΕΧΕΙ ΠΑΘΕΙ ΖΗΜΙΑ. Βεβαιωθείτε ότι η πόρτα του φούρνου κλείνει καλά πάνω στο πλαίσιο του φούρνου και ελέγξτε αν το λάστιχο της πόρτας έχει πάθει ζημιά. Αδειάστε το φούρνο και καθαρίστε το εσωτερικό του με μαλακό, βρεγμένο πανί.



ΜΗΝ ΧΡΗΣΙΜΟΠΟΙΗΣΤΕ ΤΟ ΦΟΥΡΝΟ αν είναι κατεστραμμένο το ηλεκτρικό καλώδιο ή το φισ, αν ο φούρνος δεν λειτουργεί κανονικά ή αν έχει πέσει ή έχει πάθει άλλη ζημιά. Μη βάζετε το ηλεκτρικό καλώδιο ή το φισ στο νερό. Κρατήστε το ηλεκτρικό καλώδιο μακριά από ζεστές επιφάνειες. Υπάρχει κίνδυνος ηλεκτροπληξίας, φωτιάς ή άλλης ζημιάς.



ΜΗΝ ΧΡΗΣΙΜΟΠΟΙΕΙΤΕ ΚΑΛΩΔΙΟ ΕΠΕΚΤΑΣΗΣ. **Ε**ΑΝ ΤΟ ΚΑΛΩΔΙΟ ΡΕΥΜΑΤΟΣ ΕΙΝΑΙ ΠΑΡΑ ΠΟΛΥ ΚΟΝΤΟ, απευθυνθείτε σε ειδικευμένο ηλεκτρολόγο ή τεχνικό συντήρησης για την εγκατάσταση μιας πρίζας κοντά στη συσκευή.



ΠΡΟΕΙΔΟΠΟΙΗΣΗ: Η λανθασμένη χρήση του βύσματος γείωσης μπορεί να οδηγήσει στην πρόκληση ηλεκτροπληξίας. Εάν οι οδηγίες γείωσης δεν είναι απολύτως κατανοητές, ή σε περίπτωση αμφιβολίας σχετικά με τη σωστή γείωση του φούρνου μικροκυμάτων συμβουλευθείτε έναν ειδικευμένο ηλεκτρολόγο ή τεχνικό συντήρησης.



ΣΗΜΑΝΤΙΚΕΣ ΟΔΗΓΙΕΣ ΑΣΦΑΛΕΙΑΣ



ΔΙΑΒΑΣΤΕ ΠΡΟΣΕΚΤΙΚΑ ΚΑΙ ΦΥΛΑΞΤΕ ΓΙΑ ΜΕΛΛΟΝΤΙΚΗ ΑΝΑΦΟΡΑ



ΜΗ ΣΕΣΤΑΙΝΕΤΕ, ΟΥΤΕ ΝΑ ΧΡΗΣΙΜΟΠΟΙΕΙΤΕ ΜΕΥΦΛΕΚΤΑ υλικά μέσα ή κοντά στο φούρνο. Οι αναθυμιάσεις μπορεί να δημιουργήσουν κίνδυνο πυρκαγιάς ή έκρηξης.



ΜΗ ΧΡΗΣΙΜΟΠΟΙΕΙΤΕ ΤΟ ΦΟΥΡΝΟ ΜΙΚΡΟΚΥΜΑΤΩΝ για να στεγνώσετε υφάσματα, χαρτί, μπαχαρικά, βότανα, ξύλο, λουλούδια, φρούτα ή άλλα εύφλεκτα υλικά. Υπάρχει κίνδυνος πυρκαγιάς.



ΑΝ ΠΑΡΕΙ ΦΩΤΙΑ ΚΑΠΟΙΟ ΥΛΙΚΟ ΜΕΣΑ Η ΕΞΩ ΑΠΟ ΤΟΝ ΦΟΥΡΝΟ Η ΠΡΟΚΛΗΘΕΙ ΚΑΠΝΟΣ, αφήστε την πόρτα του φούρνου κλειστή και σβήστε το φούρνο. Αποσυνδέστε το ηλεκτρικό καλώδιο από την πρίζα ή κλείστε την παροχή ρεύματος από τον πίνακα ασφαλειών ή ασφαλειοδιακοπών.



ΜΗΝ ΠΑΡΑΨΗΝΕΤΕ ΤΟ ΦΑΓΗΤΟ. Υπάρχει κίνδυνος πυρκαγιάς.



ΜΗΝ ΑΦΗΝΕΤΕ ΤΟ ΦΟΥΡΝΟ ΑΠΟ ΤΗΝ ΠΡΟΣΟΧΗ ΣΑΣ, ειδικά όταν χρησιμοποιείτε χαρτί, πλαστικό ή άλλα αναφλέξιμα υλικά στο μαγειρέμα. Το χαρτί μπορεί να καψαλιστεί ή να καεί, ενώ μερικά πλαστικά μπορεί να λειώσουν αν τα χρησιμοποιήσετε για να ζεστάνετε φαγητό.

Μην αφήνετε το φούρνο από την προσοχή σας εάν χρησιμοποιείτε πολύ λίπος ή λάδι, καθώς μπορεί να υπερθερμανθούν και να προκαλέσουν πυρκαγιά.



ΜΗ ΧΡΗΣΙΜΟΠΟΙΗΣΤΕ διαβρωτικά χημικά ή ατμούς σε αυτή τη συσκευή. Αυτός ο τύπος φούρνου είναι ειδικά σχεδιασμένος για να ζεσταίνεται ή να μαγειρεύεται φαγητό. Δεν προορίζεται για βιομηχανική ή εργαστηριακή χρήση.




ΜΗΝ ΚΡΕΜΑΤΕ Η ΤΟΠΟΘΕΤΕΙΤΕ βαριά αντικείμενα στην πόρτα καθώς αυτό μπορεί να καταστρέψει το άνοιγμα του φούρνου και τους μεντεσέδες. Δεν πρέπει να χρησιμοποιείται η λαβή της πόρτας για να κρεμάτε πράγματα.

ΑΥΓΑ

ΜΗ ΧΡΗΣΙΜΟΠΟΙΕΙΤΕ ΤΟ ΦΟΥΡΝΟ ΜΙΚΡΟΚΥΜΑΤΩΝ για να ψήσετε ή να ζεστάνετε ολόκληρα αυγά, με ή χωρίς το τσόφλι, γιατί μπορεί να σκάσουν ακόμα και μετά το ψήσιμο στο φούρνο μικροκυμάτων.



ΑΥΤΗ Η ΣΥΣΚΕΥΗ ΜΠΟΡΕΙ ΝΑ ΧΡΗΣΙΜΟΠΟΙΗΘΕΙ ΑΠΟ ΠΑΙΔΙΑ ηλικίας τον 8 ετών και άνω και άτομα με μειωμένες σωματικές, αισθητηριακές ή διανοητικές ικανότητες ή με έλλειψη εμπειρίας και γνώσεις, εφόσον έχουν τύχει επιβλεψής ή εκπαίδευσης σχετικά με τη χρήση της συσκευής με ασφαλή τρόπο και εφόσον κατανοούν τους κινδύνους που εμπλέκονται. Τα παιδιά δεν πρέπει να παίζουν με τη συσκευή. Καθαρισμός και συντήρηση χρήσης δεν πρέπει να γίνονται από τα παιδιά εκτός αν είναι ηλικίας άνω των 8 και εποπτεύεται. Κρατήστε τη συσκευή και το καλώδιο μακριά από παιδιά κάτω των 8 ετών.



Η ΣΥΣΚΕΥΗ ΔΕΝ ΠΡΟΟΡΙΖΕΤΑΙ ΓΙΑ χρήση από άτομα (συμπεριλαμβανομένων και παιδιών) με μειωμένες σωματικές, αισθητηριακές ή νοητικές ικανότητες ή με έλλειψη πείρας και γνώσεων, εκτός εάν τους έχει δοθεί επιτήρηση ή οδηγίες σχετικά με τη χρήση της συσκευής από άτομο υπεύθυνο για την ασφάλειά τους.

ΤΑ ΜΙΚΡΑ ΠΑΙΔΙΑ ΠΡΕΠΕΙ ΝΑ ΕΠΙΤΗΡΟΥΝΤΑΙ για να εξασφαλιστεί ότι δεν παίζουν με τη συσκευή.



ΜΗ ΧΡΗΣΙΜΟΠΟΙΕΙΤΕ ΤΟ ΦΟΥΡΝΟ ΜΙΚΡΟΚΥΜΑΤΩΝ για να ζεστάνετε σιδηήποτε σε αεροστεγή συσκευασία.



Η πίεση μέσα στη συσκευασία αυξάνεται και μπορεί να γίνει ζημιά όταν το ανοίξετε ή να εκραγεί.



ΤΑ ΛΑΣΤΙΚΑ ΤΗΣ ΠΟΡΤΑΣ ΚΑΙ ΤΑ ΣΗΜΕΙΑ όπου εφαρμόζει η πόρτα πρέπει να ελέγχονται τακτικά για ζημιές. Αν έχουν πάθει ζημιά αυτά τα σημεία, δεν πρέπει να χρησιμοποιήσετε τη συσκευή μέχρι να επισκευαστεί από κάποιο ειδικευμένο τεχνικό σέρβις.



Η ΣΥΣΚΕΥΗ ΑΥΤΗ ΔΕΝ ΕΧΕΙ ΣΧΕΔΙΑΣΤΕΙ για να λειτουργεί μέσω εξωτερικού χρονοδιακόπτη ή ξεχωριστού συστήματος τηλεχειρισμού.





ΜΕΤΡΑ ΑΣΦΑΛΕΙΑΣ



ΓΕΝΙΚΑ

Η ΣΥΣΚΕΥΗ ΑΥΤΗ ΠΡΟΟΡΙΖΕΤΑΙ ΜΟΝΟ ΓΙΑ ΟΙΚΙΑΚΗ ΧΡΗΣΗ!

Η ΣΥΣΚΕΥΗ ΔΕΝ ΠΡΕΠΕΙ ΝΑ ΛΕΙΤΟΥΡΓΗΣΕΙ χωρίς να υπάρχει φαγητό στο φούρνο όταν χρησιμοποιείτε τα μικροκύματα. Κάτι τέτοιο είναι πιθανό να κάνει ζημιά στη συσκευή.

ΤΑ ΑΝΟΙΓΜΑΤΑ ΕΞΑΕΡΙΣΜΟΥ του φούρνου δεν πρέπει να καλύπτονται. Η απόφραξη των ανοιγμάτων εισόδου ή εξόδου του αέρα μπορεί να προκαλέσει ζημιά στο φούρνο ή να δώσει φτωχά αποτελέσματα στο μαγείρεμα.

ΑΝ ΘΕΛΕΤΕ ΝΑ ΔΟΚΙΜΑΣΕΤΕ ΤΗ ΛΕΙΤΟΥΡΓΙΑ του φούρνου, βάλτε μέσα ένα ποτήρι νερό. Το νερό θα απορροφήσει την ενέργεια των μικροκυμάτων και ο φούρνος δεν θα πάθει ζημιά.

ΜΗΝ ΑΠΟΘΗΚΕΥΕΤΕ, ΟΥΤΕ ΝΑ ΧΡΗΣΙΜΟΠΟΙΕΙΤΕ ΤΗ ΣΥΣΚΕΥΗ αυτή στο ύπαιθρο.

ΜΗ ΧΡΗΣΙΜΟΠΟΙΕΙΤΕ τη συσκευή αυτή κοντά στο νεροχύτη της κουζίνας, σε υγρά υπόγεια, κοντά στην πισίνα ή σε ανάλογους χώρους.

ΜΗΝ ΧΡΗΣΙΜΟΠΟΙΕΙΤΕ ΤΟ ΦΟΥΡΝΟ για να αποθηκεύετε οτιδήποτε.

ΒΓΑΛΤΕ ΤΑ ΣΥΡΜΑΤΑΚΙΑ που κλείνουν τις πλαστικές ή χάρτινες σακούλες πριν τις βάλετε στο φούρνο.



ΒΑΘΥ ΤΗΓΑΝΙΣΜΑ

ΜΗ ΧΡΗΣΙΜΟΠΟΙΕΙΤΕ ΤΟ ΦΟΥΡΝΟ ΜΙΚΡΟΚΥΜΑΤΩΝ για βαθύ τηγάνισμα, γιατί η θερμοκρασία του λαδιού δεν ελέγχεται.



ΧΡΗΣΙΜΟΠΟΙΗΣΤΕ ΕΙΔΙΚΑ ΓΑΝΤΙΑ Η ΠΑΝΙΑ για να μην πάθετε εγκαύματα, όταν θέλετε να πιάσετε σκεύη, εξαρτήματα του φούρνου ή το σκεύος, μετά το μαγείρεμα. Τα προσβάσιμα μέρη μπορεί να ζεσταθούν κατά τη χρήση, οπότε τα μικρά παιδιά θα πρέπει να κρατούνται μακριά.

ΥΓΡΑ

Π.Χ. ΡΟΦΗΜΑΤΑ Η ΝΕΡΟ. Τα υγρά μπορεί να υπερθερμανθούν πάνω από το σημείο βρασμού, χωρίς ενδείξεις αναβρασμού. Αυτό μπορεί να έχει σαν αποτέλεσμα το καυτό υγρό να βράσει και να χυθεί απότομα.



Για να αποτραπεί αυτή η πιθανότητα, πρέπει να γίνουν τα εξής:

1. Αποφύγετε τη χρήση δοχείων με ίσιες πλευρές με στενό λαιμό.
2. Ανακατέψτε το υγρό πριν βάλετε το δοχείο στο φούρνο και αφήστε το κουτάλι μέσα στο δοχείο.
3. Αφού ζεσταθεί το υγρό, αφήστε το ακίνητο για λίγο και ανακατέψτε το πάλι, πριν βγάλετε προσεκτικά το δοχείο από το φούρνο.

ΑΦΟΥ ΖΕΣΤΑΝΕΤΕ ΥΓΡΟ ΣΕ ΜΠΙΜΠΕΡΟ

ή παιδική τροφή σε βάζο, να ανακατεύετε πάντα και να ελέγχετε τη θερμοκρασία πριν το δώσετε στο παιδί σας.



Έτσι θα εξασφαλίσετε ότι το υγρό ή η τροφή έχει ζεσταθεί ομοιόμορφα και δεν υπάρχει κίνδυνος να ζεματιστεί ή να πάθει εγκαύματα το παιδί.

Φροντίστε να βγάλετε το καπάκι του βάζου ή τη θηλή του μπιμπερό πριν το ζεστάνετε!



ΑΞΕΣΟΥΑΡ



ΓΕΝΙΚΑ

ΥΠΑΡΧΟΥΝ διάφορα αξεσουάρ διαθέσιμα στην αγορά. Πριν αγοράσετε κάποιο αξεσουάρ, βεβαιωθείτε ότι είναι κατάλληλο για φούρνο μικροκυμάτων.

ΠΡΙΝ ΜΑΓΕΙΡΕΨΕΤΕ, ΒΕΒΑΙΩΘΕΙΤΕ ΟΤΙ ΤΑ ΣΚΕΥΗ ΠΟΥ

ΧΡΗΣΙΜΟΠΟΙΕΙΤΕ είναι πυρίμαχα και επιτρέπουν στα μικροκύματα να περνούν από μέσα.



ΟΤΑΝ ΤΟΠΟΘΕΤΕΙΤΕ ΤΡΟΦΙΜΑ ΚΑΙ ΑΞΕΣΟΥΑΡ στο φούρνο μικροκυμάτων, βεβαιωθείτε ότι αυτά δεν έρχονται σε επαφή με το εσωτερικό του φούρνου.

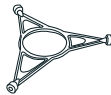
Αυτό είναι ιδιαίτερα σημαντικό για μεταλλικά αξεσουάρ ή εξαρτήματα.

ΑΝ ΜΕΤΑΛΛΙΚΑ ΑΞΕΣΟΥΑΡ έρχονται σε επαφή με τα εσωτερικά τοιχώματα του φούρνου, ενώ ο φούρνος βρίσκεται σε λειτουργία, μπορεί να προκληθεί σπινθηρισμός και ο φούρνος να πάθει ζημιά.

ΝΑ ΕΛΕΓΧΕΤΕ ΠΑΝΤΑ αν ο περιστρεφόμενος δίσκος μπορεί να γυρίζει ελεύθερα, πριν ανάψετε το φούρνο. Εάν ο περιστρεφόμενος δίσκος μπορεί να γυρίζει ελεύθερα χρησιμοποιήστε ένα μικρότερο σκεύος.

ΒΑΣΗ ΠΕΡΙΣΤΡΕΦΟΜΕΝΟΥ ΔΙΣΚΟΥ

ΧΡΗΣΙΜΟΠΟΙΗΣΤΕ ΤΗΝ ΕΙΔΙΚΗ βάση κάτω από το γυάλινο περιστρεφόμενο δίσκο. Ποτέ μη βάζετε άλλα σκεύη πάνω στη βάση του περιστρεφόμενου δίσκου.



👉 Τοποθετήστε τη βάση του περιστρεφόμενου δίσκου στο φούρνο.

ΓΥΑΛΙΝΟΣ ΠΕΡΙΣΤΡΕΦΟΜΕΝΟΣ ΔΙΣΚΟΣ

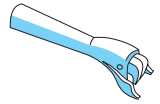
ΧΡΗΣΙΜΟΠΟΙΗΣΤΕ ΤΟ ΓΥΑΛΙΝΟ ΠΕΡΙΣΤΡΕΦΟΜΕΝΟ ΔΙΣΚΟ με όλους τους τρόπους μαγειρέματος. Συγκεντρώνει τα κομμάτια φαγητού που πέφτουν και τα υγρά που τρέχουν και τα οποία διαφορετικά θα λέρωναν και θα λέκιαζαν το εσωτερικό του φούρνου.



👉 Τοποθετήστε το γυάλινο περιστρεφόμενο δίσκο πάνω στην ειδική βάση.

ΧΕΡΟΥΛΙ ΤΗΓΑΝΙΟΥ (ΓΙΑ ΕΙΔΙΚΕΣ ΜΟΝΤΕΛΟ)

ΧΡΗΣΙΜΟΠΟΙΗΣΤΕ ΤΟ ΕΙΔΙΚΟ ΧΕΡΟΥΛΙ ΤΟΥ ΤΗΓΑΝΙΟΥ ΠΟΥ ΔΙΑΤΙΘΕΤΑΙ για να βγάλετε το καυτό τηγάκι από το φούρνο.



ΤΗΓΑΝΙ (ΓΙΑ ΕΙΔΙΚΕΣ ΜΟΝΤΕΛΟ)

ΒΑΛΤΕ ΤΟ ΦΑΓΗΤΟ ΑΠΕΥΘΕΙΑΣ ΠΑΝΩ ΣΤΟ ΤΗΓΑΝΙ.

Όταν χρησιμοποιείτε το τηγάκι, να το ακουμπάτε πάντα πάνω στο γυάλινο περιστρεφόμενο δίσκο.



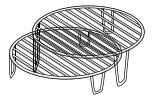
ΜΗΝ ΑΚΟΥΜΠΑΤΕ ΣΚΕΥΗ ΠΑΝΩ ΣΤΟ

ΤΗΓΑΝΙ, γιατί ζεσταίνεται πολύ γρήγορα και είναι πολύ πιθανό να καταστρέψει το σκεύος.

ΤΟ ΤΗΓΑΝΙ Crisp μπορεί να προθερμανθεί πριν το χρησιμοποιήσετε (το πολύ 3 λεπτά). Χρησιμοποιήστε πάντα τη λειτουργία Crisp για να προθερμάνετε το τηγάκι.

ΣΧΑΡΑ (ΓΙΑ ΕΙΔΙΚΕΣ ΜΟΝΤΕΛΟ)

ΧΡΗΣΙΜΟΠΟΙΗΣΤΕ ΤΗ ΣΧΑΡΑ όταν μαγειρεύετε στο γκριλ.

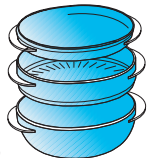


ΧΡΗΣΙΜΟΠΟΙΗΣΤΕ ΤΗ ΧΑΜΗΛΗ ΣΧΑΡΑ

όταν μαγειρεύετε με θερμό αέρα ή σε συνδυασμό με άλλες πηγές θερμότητας.

ΧΥΤΡΑ (ΓΙΑ ΕΙΔΙΚΕΣ ΜΟΝΤΕΛΟ)

ΧΡΗΣΙΜΟΠΟΙΗΣΤΕ ΤΗ ΧΥΤΡΑ ΜΕ ΤΟ ΣΟΥΡΑΤΗΡΙ στη θέση του για τρόφιμα όπως ψάρια, λαχανικά και πατάτες.



ΤΟΠΟΘΕΤΕΙΤΕ ΠΑΝΤΑ τη χύτρα πάνω στο γυάλινο περιστρεφόμενο δίσκο.

ΣΥΝΤΗΡΗΣΗ ΚΑΙ ΚΑΘΑΡΙΣΜΟΣ

Ο ΚΑΘΑΡΙΣΜΟΣ ΕΙΝΑΙ Η ΜΟΝΗ ΣΥΝΤΗΡΗΣΗ που κανονικά χρειάζεται. Πρέπει να γίνεται με το φούρνο μικροκυμάτων βγαλμένο από την πρίζα.

ΑΝ ΔΕ ΔΙΑΤΗΡΕΙΤΕ ΤΟ ΦΟΥΡΝΟ καθαρό αυτό θα μπορούσε να προκαλέσει βλάβες στην επιφάνεια, που ως αποτέλεσμα θα έχουν τη μείωση της ζωής της συσκευής και πιθανόν να προκύψουν διάφοροι κίνδυνοι.



ΜΗ ΧΡΗΣΙΜΟΠΟΙΗΣΤΕ ΣΥΡΜΑΤΙΝΑ

ΣΦΟΥΓΓΑΡΑΚΙΑ, ΚΑΘΑΡΙΣΤΙΚΑ ΠΟΥ

ΧΑΡΑΖΟΥΝ, σφουγγαράκια

από ατσάλομαλο,

πετσετόπανα με σκληρά υπολείμματα κλπ.

που μπορεί να προκαλέσουν ζημιά στον

πίνακα ελέγχου, καθώς και στις εσωτερικές

και εξωτερικές επιφάνειες του φούρνου.

Χρησιμοποιήστε πανί με ήπιο απορρυπαντικό

ή χαρτί κουζίνας με υγρό για τζάμια. Βάλτε υγρό

για τζάμια σε χαρτί κουζίνας.

ΜΗ ΨΕΚΑΖΕΤΕ απευθείας πάνω στο φούρνο.

ΣΕ ΤΑΚΤΙΚΑ ΔΙΑΣΤΗΜΑΤΑ, ειδικά εάν έχουν χυθεί τρόφιμα, αφαιρέστε τον περιστρεφόμενο δίσκο και το στήριγμα του και σκουπίστε τη βάση του φούρνου για να καθαρίσει.



Ο ΦΟΥΡΝΟΣ ΑΥΤΟΣ ΕΧΕΙ ΣΧΕΔΙΑΣΤΕΙ να λειτουργεί με τον περιστρεφόμενο δίσκο στη θέση του.



ΜΗ ΧΡΗΣΙΜΟΠΟΙΕΙΤΕ το φούρνο μικροκυμάτων, αν έχετε βγάλει τον περιστρεφόμενο δίσκο για καθαρισμό.

ΧΡΗΣΙΜΟΠΟΙΗΣΤΕ ΕΝΑ ΜΑΛΑΚΟΚΑΙ ΒΡΕΓΜΕΝΟ ΠΑΝΙ με ήπιο απορρυπαντικό για να καθαρίσετε τις εσωτερικές επιφάνειες, την μπροστινή και πίσω πλευρά της πόρτας και το άνοιγμα της πόρτας



ΜΗΝ ΑΦΗΝΕΤΕ ΝΑ ΣΥΣΣΩΡΕΥΟΝΤΑΙ λίπη ή υπολείμματα φαγητού γύρω από την πόρτα.

ΓΙΑ ΤΟΥΣ ΕΠΙΜΟΝΟΥΣ ΛΕΚΕΔΕΣ βράστε στο φούρνο μια κούπα νερό για 2 με 3 λεπτά. Ο ατμός θα μαλακώσει τους λεκέδες.

Η ΠΡΟΣΘΗΚΗ ΛΙΓΟΥ ΧΥΜΟΥ ΛΕΜΟΝΙΟΥ σε ένα φλιτζάνι νερό, η τοποθέτησή του στον περιστρεφόμενο δίσκο και το βράσιμο του για λίγα λεπτά μπορεί να εξαλείψει τις οσμές από το εσωτερικό του φούρνου.



ΜΗ ΧΡΗΣΙΜΟΠΟΙΗΣΤΕ ΣΥΣΚΕΥΕΣ ΚΑΘΑΡΙΣΜΟΥ με ατμό για τον καθαρισμό του φούρνου μικροκυμάτων.




ΘΑ ΠΡΕΠΕΙ καθαρίζετε τακτικά το φούρνο καθώς και να αφαιρείτε τυχόν υπολείμματα φαγητών.

Η ΑΝΤΙΣΤΑΣΗ ΤΟΥ Grill δεν χρειάζεται καθαρισμό, γιατί η έντονη θερμότητα καίει τα λίπη και τα κατάλοιπα, αλλά η οροφή του θαλάμου πίσω από αυτό μπορεί να χρειάζεται τακτικό καθαρισμό. Αυτό πρέπει να γίνει με μαλακό και βρεγμένο πανί με ήπιο απορρυπαντικό.

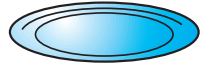
ΕΑΝ ΔΕ ΧΡΗΣΙΜΟΠΟΙΕΙΤΕ ΤΗ ΛΕΙΤΟΥΡΓΙΑ ΤΟΥ Grill τακτικά, πρέπει να λειτουργείτε το Grill μία φορά κάθε μήνα τουλάχιστον για 10 λεπτά για να κάψετε τα υπολείμματα λίπους προκειμένου να ελαττώσετε τον κίνδυνο πυρκαγιάς.

ΕΞΑΡΤΗΜΑΤΑ ΠΟΥ ΠΛΕΝΟΝΤΑΙ ΣΕ ΠΛΥΝΤΗΡΙΟ ΠΙΑΤΩΝ:

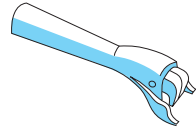
ΒΑΣΗ ΠΕΡΙΣΤΡΕΦΟΜΕΝΟΥ ΔΙΣΚΟΥ.



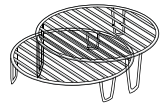
ΓΥΑΛΙΝΟΣ ΠΕΡΙΣΤΡΕΦΟΜΕΝΟΣ ΔΙΣΚΟΣ



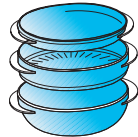
ΧΕΡΟΥΛΙ ΤΗΓΑΝΙΟΥ



ΣΧΑΡΑ



ΧΥΤΡΑ



ΠΡΟΣΕΚΤΙΚΟ ΚΑΘΑΡΙΣΜΑ:

Το τηγάνι πρέπει να καθαρίζεται με ελαφρό απορρυπαντικό και νερό. Τα πολύ λερωμένα σημεία μπορείτε να τα καθαρίσετε με σурμάτινο πανί και ήπιο καθαριστικό.

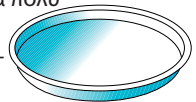
Να αφήνετε πάντα το τηγάνι να κρυώσει πριν το καθαρίσετε.



ΜΗ βάζετε ή ξεπλένετε το τηγάνι στο νερό, όταν είναι καυτό. Η απότομη ψύξη μπορεί να το καταστρέψει.



ΜΗ ΧΡΗΣΙΜΟΠΟΙΕΙΤΕ ΣΥΡΜΑΤΙΝΟ ΣΦΟΥΓΓΑΡΑΚΙ. Θα χαράξει την επιφάνεια.



ΟΔΗΓΟΣ ΔΙΑΓΝΩΣΗΣ ΒΛΑΒΩΝ

ΑΝ ΔΕΝ ΛΕΙΤΟΥΡΓΕΙ Ο ΦΟΥΡΝΟΣ, μην τηλεφωνήσετε στο σέρβις, αν δεν κάνετε αυτούς τους ελέγχους:

- ❧ Ελέγξτε αν είναι στη θέση τους ο περιστρεφόμενος δίσκος και η βάση του.
- ❧ Ελέγξτε αν το φις έχει μπει καλά στην πρίζα.
- ❧ Ελέγξτε αν η πόρτα είναι καλά κλεισμένη.
- ❧ Ελέγξτε τις ασφάλειες και βεβαιωθείτε ότι έχετε ρεύμα.
- ❧ Ελέγξτε ότι ο φούρνος έχει επαρκή εξαερισμό.
- ❧ Περιμένετε 10 λεπτά και προσπαθήστε να χρησιμοποιήσετε πάλι το φούρνο.
- ❧ Ανοίξτε και κλείστε την πόρτα πριν προσπαθήσετε πάλι.

ΕΤΣΙ ΘΑ ΑΠΟΦΥΓΕΤΕ άσκοπα τηλεφωνήματα, για τα οποία χρεώνεστε.

Όταν τηλεφωνήσετε στο Σέρβις, πρέπει να δώσετε τον αριθμό σειράς και το μοντέλο του φούρνου (δείτε την Πινακίδα αναγνώρισης). Για περισσότερες λεπτομέρειες, συμβουλευτείτε το βιβλιαράκι της εγγύησης.



ΑΝ ΤΟ ΗΛΕΚΤΡΙΚΟ ΚΑΛΩΔΙΟ ΧΡΕΙΑΖΕΤΑΙ ΑΝΤΙΚΑΤΑΣΤΑΣΗ, πρέπει να αντικατασταθεί με γνήσιο ανταλλακτικό, το οποίο θα προμηθευτείτε από το σέρβις μας. Η αντικατάσταση του ηλεκτρικού καλωδίου πρέπει να γίνει μόνο από ειδικευμένο τεχνικό.



ΤΟ ΣΕΡΒΙΣ ΜΠΟΡΕΙ ΝΑ ΓΙΝΕΙ ΜΟΝΟ ΑΠΟ ΕΙΔΙΚΕΥΜΕΝΟ ΤΕΧΝΙΚΟ. Είναι επικίνδυνο για οποιονδήποτε άλλο από εκπαιδευμένο άτομο να εκτελέσει εργασίες σέρβις ή επισκευής, οι οποίες απαιτούν αφαίρεση οποιουδήποτε καλύμματος, το οποίο παρέχει προστασία από την έκθεση στην ενέργεια των μικροκυμάτων.

ΜΗΝ ΑΦΑΙΡΕΙΤΕ ΚΑΝΕΝΑ ΑΠΟ ΤΑ ΚΑΛΥΜΜΑΤΑ.

ΥΠΟΔΕΙΞΕΙΣ ΓΙΑ ΤΗΝ ΠΡΟΣΤΑΣΙΑ ΤΟΥ ΠΕΡΙΒΑΛΛΟΝΤΟΣ

Το κουτί της συσκευασίας είναι πλήρως ανακυκλώσιμο, όπως πιστοποιεί το σύμβολο της ανακύκλωσης. Πρέπει να τηρούνται οι κατά τόπους ισχύουσες διατάξεις για την αποκομιδή του. Κρατήστε τα υλικά συσκευασίας που μπορεί να είναι επικίνδυνα (πλαστικές σακούλες, πολυστυρένιο κλπ.) μακριά από τα παιδιά.



Η συσκευή φέρει σήμανση σύμφωνα με την Ευρωπαϊκή οδηγία 2002/96/CE σχετικά με Απορριπτόμενα ηλεκτρικά και ηλεκτρονικά εξαρτήματα (WEEE). Εξασφαλίζοντας ότι το προϊόν αυτό απορρίπτεται σωστά, θα βοηθήσετε στην πρόληψη πιθανά αρνητικών επιπτώσεων για το περιβάλλον και την ανθρώπινη υγεία, οι οποίες θα μπορούσαν να δημιουργηθούν από τον ακατάλληλο χειρισμό αυτού του προϊόντος ως απόρριμμα.

Το σύμβολο πάνω στο προϊόν, ή στα έγγραφα που συνοδεύουν το προϊόν, υποδεικνύει ότι αυτή η συσκευή δεν μπορεί να θεωρηθεί οικιακό απόρριμμα. Αντί γι αυτό θα πρέπει να παραδοθεί στο κατάλληλο σημείο περισυλλογής για την ανακύκλωση των ηλεκτρικών και ηλεκτρονικών εξαρτημάτων.



ΔΙΑΛΥΣΤΕ το τηρώντας την τοπική νομοθεσία για τη διάθεση των απορριμμάτων.

ΓΙΑ ΠΙΟ ΛΕΠΤΟΜΕΡΕΙΣ ΠΛΗΡΟΦΟΡΙΕΣ σχετικά με την επεξεργασία, την περισυλλογή και την ανακύκλωση αυτού του προϊόντος, παρακαλούμε επικοινωνήστε με το αρμόδιο γραφείο της τοπικής σας αυτοδιοίκησης, την τοπική σας υπηρεσία αποκομιδής οικιακών απορριμμάτων ή το κατάστημα όπου αγοράσατε αυτό το προϊόν.

ΠΡΙΝ ΤΗ ΔΙΑΛΥΣΤΕ, κόψτε το ηλεκτρικό καλώδιο για να μη μπορεί η συσκευή να μπει στην πρίζα.

ΚΑΤΑ ΙΕC 60705.

Η Διεθνής Επιτροπή Ηλεκτροτεχνίας (INTERNATIONAL ELECTROTECHNICAL COMMISSION), έχει αναπτύξει ένα πρότυπο για συγκριτικό έλεγχο της θερμικής απόδοσης διαφόρων φούρνων μικροκυμάτων. Για το συγκεκριμένο φούρνο συνιστούμε τα εξής:

Δοκιμή	Ποσότητα	Χρόνος. Χρόνος	Επίπεδο Ισχύος	Δοχείο
12.3.1	1000 ΓΡ.	14 ΛΕΠΤΑ	700 W	ΠΥΡΕΞ 3.227
12.3.2	475 ΓΡ.	6 ΛΕΠΤΑ	700 W	ΠΥΡΕΞ 3.827
12.3.3	900 ΓΡ.	16 ΛΕΠΤΑ	700 W	ΠΥΡΕΞ 3.838
13.3	500 ΓΡ.	3 ΛΕΠΤΑ 6 ΔΕΥΤΕΡΟΣ	ΤΑΧΕΙΑ ΑΠΟΨΥΞΗ	



W 1 0 6 8 5 2 7 9

