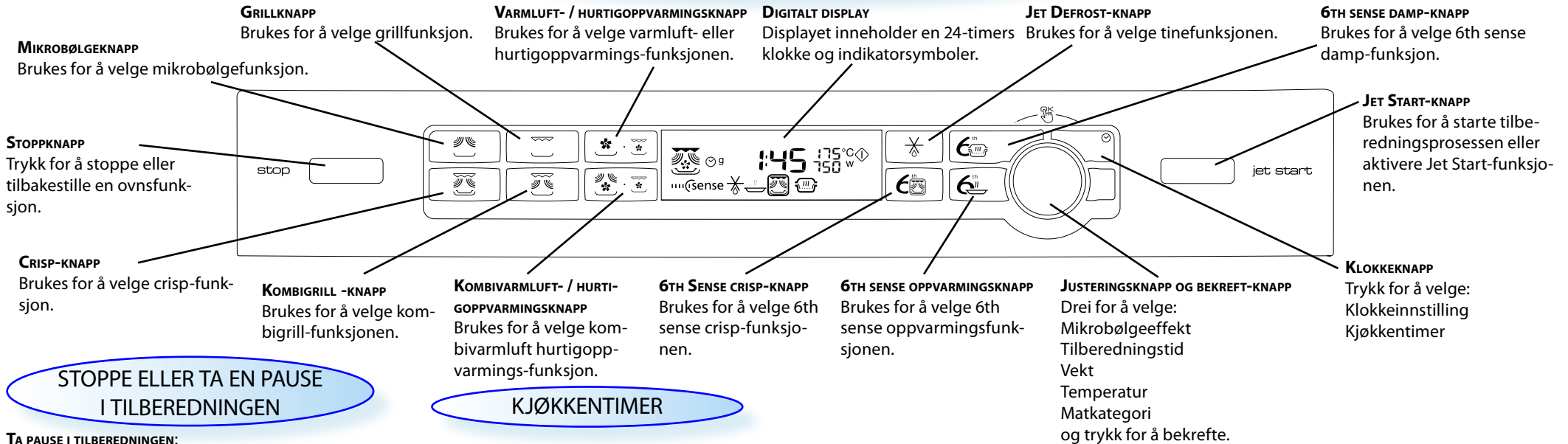




BETJENINGSPANEL

STOPPE ELLER TA EN PAUSE
I TILBEREDNINGEN

TA PAUSE I TILBEREDNINGEN:

Du kan ta pause i tilberedningen f.eks. for å kontrollere, snu eller røre i maten, ved å åpne døren. Innstillingene blir holdt i 10 minutter.

FORTSETTE TILBEREDNINGEN:

Lukk døren og trykk på startknappen **ÉN GANG**. Nå fortsetter tilberedningen fra der den ble avbrutt. Hvis du trykker **TO GANGER** på startknappen, øker du tilberedningstiden med 30 sekunder.

GJØR FØLGENDE HVIS DU IKKE ØNSKER Å FORTSETTE TILBEREDNINGEN:

Ta ut maten, lukk døren og trykk på STOPP-knappen.

LYDSIGNAL

Du vil høre et lydsignal én gang i minuttet i 10 minutter når tilberedningen er ferdig. Trykk på STOPP-knappen eller åpne døren for å stoppe signalet.

Denne funksjonen kan du slå på eller av ved å trykke inn stoppknappen og holde den inne i tre sekunder, til du hører et lydsignal.

MERK: Ovnen beholder innstillingene i kun 60 sekunder, dersom døren blir åpnet og deretter lukket etter at tilberedningen er ferdig.



KJØKKENTIMER

BRUK DENNE FUNKSJONEN når du trenger en stoppeklokke på kjøkkenet til å måle nøyaktig tid for ulike formål, for eksempel når du koker egg eller pasta eller når du har deig til heving.

- 1 TRYKK PÅ KLOKKEKNAPPEN.
- 2 DREI PÅ JUSTERINGSKNAPPEN for å stille inn den tiden du vil måle.
- 3 TRYKK PÅ STARTKNAPPEN.

JET START (HURTIGSTART)

DENNE FUNKSJONEN BRUKES for rask oppvarming av mat med høyt vanninnhold, som klare supper, kaffe eller te. TRYKK PÅ JET START FOR Å STARTE AUTOMATISK med maksimal mikrobølgeeffekt og tilberedningstiden satt til 30 sekunder. *Hvert nye trykk* øker tiden med 30 sekunder. Du kan også endre tiden ved å dreie på justeringsknappen for å øke eller redusere tiden etter at funksjonen har startet.

VELGE MIKROBØLGEEFFEKT

KUN MIKROBØLGER	
STRØM	FORESLÅTT BRUK:
JET	OPPVARMING av drikker, vann, klare supper, kaffe, te eller andre matvarer med høyt vanninnhold. Velg lavere effekt dersom maten inneholder egg eller fløte.
750 W	TILBEREDNING av fisk, kjøtt, grønnsaker osv.
650 W	TILBEREDNING AV MATRETTER som det ikke skal røres i.
500 W	MER forsiktig tilberedning av sauser med høyt proteininnhold, ost- og eggeretter og for ferdiggjøring av gryteretter.
350 W	SMÅKOKE stuinger, smelte smør.
160 W	TINING.
90 W	MYKJØRING av smør, ost og iskrem.



JET DEFROST (TINING)

DENNE FUNKSJONEN skal BARE brukes til tining. Jet Defrost kan bare brukes til svært rask tining av frossen mat som hører inne under en av kategoriene som er oppført her. Bruk manuell tining for andre matvaretyper eller vektklasser som ikke er oppført her.

OBS

FOR Å OPPNÅ PERFEKTE RESULTATER er det HELT NØDVENDIG at du:

- ❄️ Angir så nøyaktig som mulig VEKTEN på den maten som er valgt.
- ❄️ Snur maten når ovnen ber deg om det.

MATKATEGORI	MENGDE
1 KJØTT	100 G - 2 KG
2 FJÆRKRE	100 G - 3 KG
3 FISK	100 G - 2 KG
4 GRØNNSAKER	100 G - 2 KG
5 BRØD	100 G - 2 KG

GRILL

BRUK DENNE FUNKSJONEN når du skal tilberede:

- ❄️ Ostesmørbrød og varme smørbrød
- ❄️ Pølser
- ❄️ Grillspyd
- ❄️ Pommes Duchesse
- ❄️ Gratinert frukt

KOMBIGRILL


STRØM	FORESLÅTT BRUK:
650 W	TILBEREDE grønnsaker og gratenger
350 - 500 W	TILBEREDE fjærkre og lasagne
160 - 350 W	TILBEREDE fisk og frosne gratenger
160 W	TILBEREDE kjøtt
90 W	GRATINERE frukt
0 W	BRUNE kun under tilberedning



CRISP

BRUK DENNE FUNKSJONEN når du skal varme opp og steke pizza og annen deigbasert mat. Funksjonen er også fin for steking av egg, pølser, hamburgerer osv.

BRUK GRYTEKLUTER eller **DET SPESIELLE, MEDFØLGENDE CRISP-HÅNDTAKET** når du skal ta ut crisppannen.



VARMLUFT

BRUK DENNE FUNKSJONEN når du skal tilberede:

- ❄️ Marengs
- ❄️ Tebrød
- ❄️ Kaker
- ❄️ Suffléer
- ❄️ Fjærkre
- ❄️ Stek

KOMBIVARMLUFT

BRUK DENNE FUNKSJONEN FOR Å TILBEREDE stek, fjærkre, bakte poteter, frosne ferdigretter, kaker, tebrød, fisk og puddinger.

VELGE EFFEKTNIVÅ	
STRØM	FORESLÅTT BRUK:
350 W	TILBEREDE fjærkre, bakte poteter, lasagne og fisk
160 W	TILBEREDE stek og fruktkaker
90 W	TILBEREDE kaker og tebrød

HURTIG OPPVARM.

BRUK DENNE FUNKSJONEN FOR Å FORVARME tom ovn. **DU MÅ IKKE LEGGE MAT** i ovnen før eller under forvarmingen av ovnen. Maten vil bli brent av den intense varmen.

FORVARMING må alltid utføres med tom ovn.



6TH SENSE CRISP

BRUK DENNE FUNKSJONEN FOR rask oppvarming av mat fra frossen til serveringstemperatur. Denne funksjonen brukes kun for frossen, ferdiglaget mat.

MATKATEGORI	MENGDE
1 POMMES FRITES	250 G - 600 G
2 PIZZA, TYNN BUNN	250 G - 500G
3 PANNEPIZZA	300 G - 800 G
4 QUICHE	400 G - 800 G
5 KYLLINGVINGER	250 G - 600 G

FOR MATVARER SOM IKKE STÅR OPPFØRT I TABELLEN nedenfor, eller hvis vekten er lavere eller høyere enn anbefalt vekt, bør du følge prosedyren for den manuelle crisp-funksjonen.

6TH SENSE DAMP

BRUK DENNE FUNKSJONEN FOR matvarer som grønnsaker, fisk, ris og pasta. Denne funksjonen er ment for bruk sammen med vedlagte dampkoker. Hvis du bruker annet redskap enn dampkokeren, bør du følge veiledningen under.

DEKK ALLTID TIL MATEN MED ET LOKK. Forsikre deg om at beholder og lokk er egnet for mikrobølger før du bruker dem. Hvis du ikke har et lokk til den beholderen du vil bruke, kan du bruke et fat istedet. Det bør plasseres med undersiden mot innsiden av beholderen.

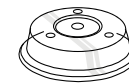
IKKE bruk plast- eller aluminiumsfolie når du dekker til maten.

6TH SENSE OPPVARMING

BRUK DENNE FUNKSJONEN til oppvarming av ferdiglaget mat som enten er frossen, kjøleskapskald eller romtemperert.

NETTOVEKTEN må ligge mellom 250 - 600 g når du bruker denne funksjonen.

BRUK ALLTID DET VEDLAGTE LOKKET med denne funksjonen, bortsett fra ved oppvarming av supper, da er lokket ikke nødvendig! Hvis maten er innpakket på en slik måte at det er umulig å bruke lokket, bør du lage 2-3 snitt i innpakningen, slik at trykket slippet ut når maten varmes opp.



TEKNISKE SPESIFIKASJONER

FORSYNINGSSPENNING	230 V/50 Hz
NOMINELL INNGANGSEFFEKT	2200 W
SIKRING	10 A
UTGANGSEFFEKT MIKROBØLGER	1000 W
GRILL	1200 W
VARMLUFT	1500 W
UTVENDIGE MÅL (HxBxD)	377 x 487 x 538
INNVEDIGE MÅL (HxBxD)	210 x 395 x 370

