



Brugervejledning






VIGTIGE ANVISNINGER VEDRØRENDE SIKKERHEDEN

- **ADVARSEL:** For at undgå fare på grund af ustabilitet skal placering eller montering af apparatet ske i overensstemmelse med producentens anvisninger.
 - **ADVARSEL:** Sørg for, at ventilationsåbningerne i apparatet ikke blokeres eller tildækkes.
 - **ADVARSEL:** Beskadig ikke apparatets kølesystem.
 - **ADVARSEL:** Brug aldrig andre mekaniske, elektriske eller kemiske anordninger til at fremskynde afrimningen end dem, der anbefales af producenten.
 - **ADVARSEL:** Brug eller anbring aldrig andet elektrisk udstyr i apparatet end det, der er udtrykkeligt autoriseret af producenten.
 - **ADVARSEL:** Is- og/eller vandmaskiner, der ikke er sluttet direkte til vandforsyningen, må udelukkende fyldes med drikkevand.
- Oplysning:** Dette apparat indeholder ikke CFC. Kølesystemet indeholder R600a (HC).
- Apparater, der indeholder isobutan (R600a): Isobutan er en naturlig gasart, der ikke påvirker miljøet, men den er brændbar. Det er således nødvendigt at sikre sig, at kølesystemet ikke er defekt. Vær altid forsigtig ikke at beskadige kølesystemet.
 - C-pentan anvendes som blæsemiddel i isoleringsskummet, og det er en brændbar gas. Vær særlig opmærksom under bortskaffelseshandlinger.
 - Dette produkt er beregnet til husholdningsbrug samt til brug:
 - i køkkenet på arbejdspladser, kontorer og/eller forretninger;
 - på gårde og af kunder på hoteller, moteller og lignende boligtyper;
 - på Bed & Breakfast-værelser;
 - catering og lignende ikke-detail anvendelse
 - Opbevar aldrig produkter med eksplosive stoffer, som f.eks. aerosolspray med brændbare drivmidler, i dette apparat.
 - Apparatet kan bruges af børn på over 8 år og personer med fysiske, sensoriske eller mentale handicap eller med manglende erfaring og viden, hvis disse personer er under opsyn eller er oplært i brugen af apparatet på en sikker måde og forstår de involverede farer.
 - Rengøring og vedligeholdelse må ikke foretages af børn, medmindre de er under opsyn.
 - For at undgå risikoen for at blive lukket inde og/eller kvælt er det forbudt børn at lege ved eller gemme sig inden i skabet.

- Strømforsyningen skal kunne afbrydes enten ved at tage stikket ud eller ved hjælp af en multi-polet afbryder, der er anbragt før stikkontakten og installeret i overensstemmelse med nationale sikkerhedsstandarder.
- Apparatet skal sluttes til en stikkontakt med jordforbindelse: apparatet skal tilsluttes et godkendt system med jordforbindelse.
- Brug ikke stikdåser/multistikdåser eller forlængerledninger.
- Under opstillingen kontrolleres det, at apparatet ikke beskadiger elkablet.
- Ryk ikke strømforsyningskablet ud.
- Flytning og opstilling af apparatet skal foretages af to eller flere personer.
- For at undgå fare skal installation eller vedligeholdelse, herunder udskiftning af strømforsyningskablet, udføres af en specialiseret elinstallatør i henhold til producentens anvisninger og gældende lovgivning. Reparér eller udskift ingen af apparatets dele, medmindre det kræves specifikt i brugervejledningen.


MILJØBESKYTTELSE

1. Emballage

Emballagen kan genbruges 100% og er mærket med genbrugssymbolet . Skal skrotes i henhold til gældende regler. Emballagen (plastposer, polystyrenstykker osv.) skal opbevares uden for børns rækkevidde, da den udgør en potentiel fare.

2. Bortskaffelse/skrotning

Apparatet er fremstillet af genbrugelige materialer. Dette apparat er i overensstemmelse med EU-direktiv 2012/19/EU, Affald af elektrisk og elektronisk udstyr (WEEE). Ved at sikre at dette apparat bortskaffes på forsvarlig vis, kan brugeren hjælpe med til at forhindre eventuelle skadelige påvirkninger af miljøet og folkesundheden.

Symbolet  på apparatet eller den medfølgende dokumentation angiver, at dette produkt ikke må bortskaffes som husholdningsaffald, men at det skal afleveres på nærmeste opsamlingscenter for genbrug af elektrisk og elektronisk udstyr.

Gør apparatet ubrugeligt ved at fjerne dørene og hyldeerne og klippe netledningen af, så børn ikke kan gemme sig i apparatet.

Det skal skrotes i henhold til gældende lokale regler for bortskaffelse af affald og sendes til specielle affaldsstationer. Det må ikke efterlades i miljøet selv i få dage, hvor det kan udgøre en fare for børn. Vedrørende yderligere oplysninger om håndtering, genvinding og genbrug af dette produkt bedes du kontakte de lokale myndigheder, renovationselskabet eller forretningen, hvor produktet er købt.

EU-overensstemmelseserklæring

- Dette apparat er beregnet til opbevaring af madvarer, og det er fremstillet i overensstemmelse med EU-forordning nr. 1935/2004.
- Dette apparat er designet, fremstillet og markedsført i overensstemmelse med:
 - Sikkerhedskravene i "Lavspændingsdirektiv" 2006/95/EF (der erstatter 73/23/EØF og efterfølgende ændringer)
 - Beskyttelseskravene i "EMC"-direktivet 2004/108/EF;

FØR APPARATET TAGES I BRUG

Læs brugervejledningen, som indeholder en beskrivelse af apparatet samt nyttige råd, for at sikre optimal brug af apparatet.

Gem brugervejledningen til eventuel senere brug.

1. Når emballagen er fjernet, skal det kontrolleres, at apparatet ikke er beskadiget, og at døren lukker korrekt. Eventuelle skader skal anmeldes til forhandleren inden for 24 timer fra leveringen.

2. Det anbefales at vente mindst 2 timer efter opstilling med at starte apparatet, således at kølesystemet fungerer perfekt.

3. Rengør apparatet indvendigt, før det tages i brug.

ADVARSLER OG GENERELLE RÅD

OPSTILLING

- Vær forsigtig i forbindelse med flytninger, så gulvet ikke bliver beskadiget (f.eks. parketgulv).
- Sørg for, at apparatet ikke opstilles i nærheden af en varmekilde.
- Opstil apparatet på et plant gulv, som kan modstå vægten, og på et passende anvendelsessted.
- Apparatet er beregnet til drift i omgivelser med rumtemperaturer inden for følgende intervaller, der svarer til den klimakategori, som er angivet på typepladen. Apparatet kan ikke fungere korrekt, hvis det i en længere periode får lov til at stå i en temperatur over eller under det angivne interval.

Klimakategori	Rum- temp. (° C)
SN	Fra 10 til 32
N	Fra 16 til 32
ST	Fra 16 til 38
T	Fra 16 til 43

- Kontrollér, at spændingen på typepladen svarer til spændingen i hjemmet.

SIKKER BRUG

- Opbevar og/eller brug aldrig benzin, gas eller andre brændbare væsker/dampe i nærheden af dette eller andet elektrisk udstyr. Dampene kan starte en brand eller en eksplosion.
- Den giftige væske i fryseelementerne må ikke indtages (afhængigt af model).

- Isterninger og sodavandsis må ikke indtages umiddelbart efter, at de er taget ud af fryseren, da de kan give frostsår.
- For produkter, som er designet til at bruge et luftfilter inde i en tilgængelig ventilatordæksel, skal filteret altid være isat, når køleskabet er i drift.
- Før enhver form for rengøring eller vedligeholdelse skal stikket tages ud af stikkontakten, eller strømmen afbrydes på hovedafbryderen.
- Brug kun køleafdelingen til opbevaring af friske madvarer og fryseafdelingen til opbevaring af frostvarer, indfrysning af friske madvarer samt fremstilling af isterninger.
- Glasflasker med væsker må ikke anbringes i fryseafdelingen, da de kan gå i stykker.
- Opbevar ikke uindpakkede madvarer i direkte kontakt med køle- eller fryseafdelingens indvendige overflader.
- "Pæren i apparatet er specielt designet til apparater beregnet til husholdningsbrug og er ikke egnet til almindelig belysning i husholdningen (EC Regulation 244/2009)".

Producenten fratægger sig ethvert ansvar for eventuelle skader på personer eller ting som følge af manglende overholdelse af disse regler

RÅD OM ENERGIBESPARELSE

- Opstil apparatet et tørt sted med god udluftning væk fra varmekilder (f.eks. radiator, komfur, osv.) og ikke i direkte sollys. Anvend eventuelt en isolerende plade.
- Følg opstillingsanvisningerne for at sikre tilstrækkelig ventilation.
- Utilstrækkelig ventilation på bagsiden af produktet øger energiforbruget og mindsker køleeffektiviteten.
- Apparatets indvendige temperatur afhænger af rumtemperaturen, apparatets placering, og hvor tit døren åbnes. Disse faktorer skal tages i betragtning ved indstillingen af temperaturen.
- Lad varm mad og drikkevarer afkøle, inden de anbringes i apparatet.
- Blokér ikke indsugningsområdet med madvarer.
- Når madvarerne er lagt i fryseren, skal man sikre sig, at døren lukker korrekt.
- Åbn kun døren, når det er nødvendigt.
- Frosne fødevarer optøes ved at placere dem i køleskabet. Den lave temperatur i de frosne produkter køler maden i køleskabet.
- Apparaterne kan være forsynet med særlige afdelinger (afdeling til friske fødevarer, afdelingen Nul grader,...). Medmindre andet er angivet i produktets specifikationshæfte, kan de fjernes, uden at det forringer apparatets ydelse.
- Hyldernes placering i køleskabet ikke har nogen indflydelse på effektiv udnyttelse af energi. Maden skal placeres på en sådan måde, at der sikres korrekt luftcirkulation (fødevarer bør ikke røre ved hinanden og der skal være afstanden mellem mad og bagvæg).
- Du kan øge opbevaringskapaciteten af frosne fødevarer ved at fjerne kurve, og hvis den findes, Stop Frost-hylden, og opretholde samme energiforbrug.
- Beskadiget pakning skal udskiftes så hurtigt som muligt.
- Produkter i høje energiklasser er udstyret med højeffektive motorer, der forbliver i drift i længere tid, men har et lavt strømforbrug. Det er helt naturligt, at motoren fortsætter med at køre i længere perioder.

400010761975
195138731.00

