

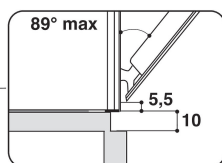
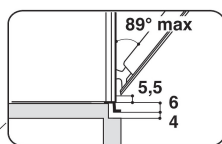
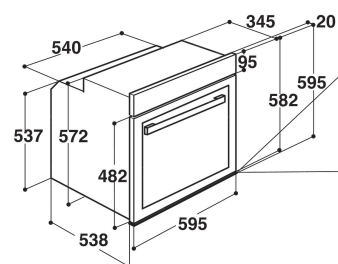
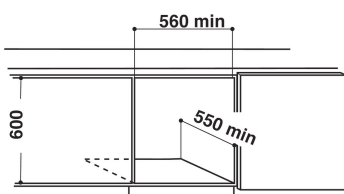
AKZM 660/IX

12NC: 852566006000

Código EAN: 8003437820601

Whirlpool

SENSING THE DIFFERENCE



CARACTERÍSTICAS PRINCIPALES

| | |
|--|------------------------|
| Grupo de producto | Horno |
| Código comercial del producto | AKZM 660/IX |
| Color principal del producto | Inox |
| Tipo de construcción | Integrable |
| Tipo de control | Mecánico y electrónico |
| Control e indicadores | - |
| Controles de placa de cocina integrados | No |
| Tipos de placa de cocina regulables | - |
| Programa automático | Si |
| Intensidad corriente eléctrica | 16 |
| Tensión | 230 |
| Frecuencia | 50 |
| Longitud del cable de alimentación eléctrica | - |
| Tipo de clavija | No |
| Fondo con puerta abierta a 90 grados | - |
| Altura del producto | 595 |
| Anchura del producto | 595 |
| Fondo del producto | 564 |
| Altura mínima del hueco | 0 |
| Anchura mínima del nicho | 0 |
| Fondo del hueco | 0 |
| Peso neto | 40 |
| Volúmen útil (de la cavidad) | 73 |
| Sistema de limpieza integrado | Pirólítico |
| Rejillas | 1 |
| Bandejas | 3 |

CARACTERÍSTICAS TÉCNICAS

| | |
|------------------------------|-------------|
| Temporizador | - |
| Control de tiempo | Electrónica |
| Opciones de ajuste de tiempo | - |
| Dispositivo de seguridad | - |
| Luz interior | - |
| Número de luces internas | 1 |
| Posición de luces internas | Invariable |
| Raíles del horno | Parrillas |
| Sonda térmica | Si |

DATOS DE CONSUMO

| | |
|--|--------------|
| Entrada de energía | Eléctrico |
| Tipo de energía - Cavidad 1 | Electricidad |
| Clasificación de eficiencia energética | A |
| Consumo de energía convencional | 0.89 |
| Consumo de energía de convección forzada de aire | 0.79 |