



KEZELŐLAP

GRILL GOMB

A Grill funkció kiválasztására szolgál.

HŐLÉGBEFÚVÁS / GYORSMELEGÍTÉS GOMB

A Hőlégbefúvás vagy a Gyorsmelegítés funkció kiválasztására szolgál.

DIGITÁLIS KIJELE

A kijelző 24 órás rendszerű órát és jelzőszimbólumokat tartalmaz.

JET KIOLVASZTÁS GOMB

A Jet kiolvasztás funkció kiválasztására szolgál.

6. ÉRZÉK PÁROLÁS GOMB

A 6. érzék párolás funkció kiválasztására szolgál.

MIKROHULLÁM GOMB

A Mikrohullám funkció kiválasztására szolgál.

STOP GOMB

Nyomja meg a sütő bármelyik funkciójának leállításához vagy törléséhez.

CRISP GOMB

A Crisp funkció kiválasztására szolgál.

GRILL KOMBI GOMB

A Grill kombi funkció kiválasztására szolgál.

HŐLÉGBEFÚVÁS KOMBI / GYORSMELEGÍTÉS GOMB

A Hőlégbefúvás kombi vagy a Gyorsmelegítés funkció kiválasztására szolgál.

6. ÉRZÉK CRISP GOMB

A 6. érzék crisp funkció kiválasztására szolgál.

6. ÉRZÉK MELEGÍTÉS GOMB

A 6. érzék melegítés funkció kiválasztására szolgál.

BEÁLLÍTÓ GOMB ÉS MEGERŐSÍTÉS GOMB

Forgassa el a következők kiválasztásához:
Mikrohullámos teljesítményszint
Sütési idő
Súly
Hőmérséklet
Élelmiszerosztály
és nyomja meg a megerősítéshez.

JET START GOMB

A sütési folyamat indítására vagy a Jet Start funkció meghívására szolgál.

ÓRA GOMB

Nyomja meg a következők kiválasztásához:
Órabeállítás
Konyhai időmérő

A SÜTÉS SZÜNETELTETÉSE VAGY LEÁLLÍTÁSA

A SÜTÉS SZÜNETELTETÉSE:

Ha ellenőrizni, összekeverni, vagy megforgatni szeretné az ételt, akkor az ajtó kinyitásával a sütés szüneteltethető. A beállítást a sütő 10 percig megőrzi.

A SÜTÉS FOLYTATÁSA:

Zárja be az ajtót, és nyomja meg a Start gombot **EGYSZER**. A sütés onnét folytatódik, ahol megszakadt.


A Start gomb **KÉTSZER** történő megnyomása a sütési időt 30 másodperccel meghosszabbítja.

HA NEM AKARJA FOLYTATNI A SÜTÉST:

Vegye ki az ételt, zárja be az ajtót, és nyomja meg a STOP gombot.

JELZŐHANG

HANGJELZÉS HALLHATÓ percnként 10 percen át, amikor a sütés befejeződött. A hangjelzés kikapcsolásához nyomja meg a STOP gombot, vagy nyissa ki az ajtót.

Ez a JELLEMZŐ be- vagy kikapcsolható,  ha a Stop gombot 3 másodpercig lenyomva tartja, amíg egy hangjelzést nem hall.

MEGJEGYZÉS: A sütő csak 60 másodpercig tárolja a beállításokat akkor, ha a sütés befejezése után az ajtót kinyitotta, majd visszazárta.

KONYHAI IDŐZÍTŐ

OLYANKOR HASZNÁLJA EZT A FUNKCIÓT, amikor egy konyhai órára van szüksége a pontos időtartam méréséhez különféle célokra, mint például tojás főzése vagy a tészta kelesztése a sütés előtt stb.

- 1 NYOMJA MEG AZ ÓRA GOMBOT.**
- 2 FORGASSA EL A BEÁLLÍTÓ GOMBOT** a mérni kívánt idő beállításához.
- 3 NYOMJA MEG A START GOMBOT.**

JET START

EZ A FUNKCIÓ nagy víztartalmú étel gyors felmelegítésére szolgál, mint pl. nem sűrű levesek, kávé vagy tea.

A JET START GOMB MEGNYOMÁSÁRA A SÜTÉS AUTOMATIKUSAN MEGKEZDŐDIK maximális mikrohullámos teljesítménnyel és 30 másodperces sütési idővel.

A gomb minden további megnyomására 30 másodperccel meghosszabbodik az időtartam. A sütés időtartama a beállító gomb elforgatásával módosítható - növelhető vagy csökkenthető - a funkció elindítása után.

MIKROHULLÁMOS TELJESÍTMÉNYSZINT KIVÁLASZTÁSA

CSAK MIKROHULLÁM

TELJESÍTMÉNY	JAVASOLT HASZNÁLAT:
JET	ITALOK , víz, nem sűrű levesek, kávé, tea, illetve magas víztartalmú egyéb ételek melegítése. Ha az étel tojást vagy tejfölt tartalmaz, válasszon kisebb teljesítményt.
750 W	HALAK, HÚSOK, ZÖLDSÉGEK stb. elkészítéséhez.
650 W	NEM KEVERHETŐ ételek elkészítéséhez.
500 W	KÉNYES elkészítési módozatú ételekhez, például nagy fehérjeteralmú mártásokhoz, tojás- és sajtételekhez, valamint a párolt ételek elkészítésének a befejezéséhez.
350 W	PÁROLT ÉTELEK készítéséhez, vaj olvasztásához.
160 W	KIOLVASZTÁS.
90 W	VAJ, SAJT ÉS FAGYLALT felpuhításához.



JET KIOLVASZTÁS

EZ A FUNKCIÓ CSAK kiolvasztásra szolgál. A Jet kiolvasztás csak olyan fagyasztott ételek nagyon gyors kiolvasztására szolgál, amelyek az alább felsorolt kategóriákba tartoznak. A felsorolásban nem szereplő élelmiszerekhez és súlyokhoz a kézi kiolvasztást használja.

NE FELEDJE

TÖKÉLETES EREDMÉNY ELÉRÉSE ÉRDEKÉBEN SZÜKSÉGES, hogy:

- ☞ A lehető legnagyobb pontossággal adja meg a kiválasztott élelmiszer SÚLYÁT.
- ☞ Fordítsa meg az élelmiszert, amikor a sütő erre utasítást ad.

ÉLELMISZEROSZTÁLY	MENNYISÉG
1 HÚS	100 G - 2 KG
2 BAROMFI	100 G - 3 KG
3 HAL	100 G - 2 KG
4 ZÖLDSÉGEK	100 G - 2 KG
5 KENYÉRFÉLÉK	100 G - 2 KG

GRILL

AKKOR HASZNÁLJA EZT A FUNKCIÓT, amikor a következőket készíti:

- ☞ Sajtós pirítós és melegszendvics
- ☞ Kolbászfélék
- ☞ Rablöhús
- ☞ Pommes Duchesse
- ☞ Gratinírozott gyümölcs

GRILL KOMBI

TELJESÍTMÉNY	JAVASOLT HASZNÁLAT:
650 W	ZÖLDSÉGEK ÉS CSÖBENSÜLTEK elkészítése
350 -500 W	BAROMFI és lasagne elkészítése
160 -350 W	HALAK ÉS FAGYASZTOTT CSÖBENSÜLTEK elkészítése
160 W	HÚS sütése
90 W	GYÜMÖLCS gratinírozása
0 W	BARNÍTÁS csak a sütés alatt




GYORS ÁTTEKINTŐ ÚTMUTATÓ



CRISP

EZ A FUNKCIÓ pizzák és más tésztaalapú ételek melegítésére és sütésére szolgál. Szalonnás tojás, kolbászfélék, hamburgerek stb. sütésére is alkalmas.

A FORRÓ CRISP TÁNYÉRNAK a sütőből való kivételéhez használjon sütőtökesztyűt vagy a mellékelt speciális Crisp fogantyút.



HŐLÉGBEFÚVÁS

AKKOR HASZNÁLJA EZT A FUNKCIÓT, amikor a következőket készíti:

- ☞ Habcsók
- ☞ Tészta/sütemény
- ☞ Sütemények
- ☞ Szüflék
- ☞ Baromfi
- ☞ Sültek

HŐLÉGBEFÚVÁS KOMBI

EZ A FUNKCIÓ EGYBENSÜLTEK, baromfi, héjában sült burgonya, fagyasztott félkész ételek, tészták, sütemények, halak és pudingok készítésére szolgál.

TELJESÍTMÉNY	JAVASOLT HASZNÁLAT:
350 W	BAROMFI, héjában sült burgonya, lasagne és hal elkészítése
160 W	SÜLTEK és gyümölcstorták elkészítése
90 W	TÉSZTÁK és sütemények sütése

GYORS MELEGÍTÉS

EZ A FUNKCIÓ A az üres sütő előmelegítésére szolgál.

NE HELYEZZE AZ ÉLELMISZERT az előmelegítés előtt vagy alatt a sütőbe. Az intenzív hőhatástól megéghet.

AZ ELŐMELEGÍTÉS mindig üres sütővel történik.

6. ÉRZÉK CRISP

EZ A FUNKCIÓ LEHETŐVÉ TESZI az étel gyors felmelegítését fagyasztásból tálalási hőmérsékletre. Ez a funkció csak fagyasztott készételekhez használható.

ÉLELMISZEROSZTÁLY	MENNYISÉG
1 HASÁBBURGONYA	250 G - 600 G
2 PIZZA, VÉkony HÉJJAL	250 G - 500 G
3 SERPENYŐS PIZZA	300 G - 800 G
4 LEPÉNY	400 G - 800 G
5 CSIRKESZÁRNYAK	250 G - 600 G

**AZ EBBEN A TÁBLÁZATBAN NEM SZEREPLŐ ÉLELMISZER-
EKNÉL,** vagy ha a súly kevesebb vagy több az ajánlott súlynál, kövesse a kézi Crisp funkció eljárását.

6. ÉRZÉK PÁROLÁS

ENNEK A FUNKCIÓNAK A HASZNÁLATÁVAL olyan ételek készíthetők el, mint a zöldségek, halak, rizs és a metéltek. A funkció kialakításánál a mellékelt pároló használatát feltételeztük. Ha a párolón kívül bármi más használ, arra az esetre alábbi útmutató vonatkozik.

MINDIG FEDJE LE AZ ÉTELT FEDŐVEL. Mielőtt használná, győződjön meg arról, hogy az edény és a fedő mikrohullámú sütőben használható-e. Ha az edényhez nincs megfelelő fedő, egy tányért használhat helyette. Úgy helyezze az edényre, hogy a tányér alja az edény belseje felé legyen fordítva.

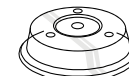
NE használja műanyag vagy alumíniumfóliát az étel lefedésére.

6. ÉRZÉK MELEGÍTÉS

EZT A FUNKCIÓT (fagyasztott, konzerv vagy szobahőmérsékletű) készételek melegítéséhez használja.

A NETTÓ SÚLYNAK 250 g - 600 g között kell lennie ennek a funkciónak a használatakor.

MINDIG HASZNÁLJA A MELLÉKELT FEDŐT ezzel a funkcióval, kivéve fagyasztott levesek melegítésekor, amikor a fedő nem szükséges! Amikor az étel úgy van csomagolva, hogy nem lehetséges a fedő használata, a csomagoláson 2-3 vágást kell ejteni, hogy a melegítés során kialakuló túlnyomás eltávozhasson.



MŰSZAKI ADATOK

TÁPFESZÜLTÉS	230 V/50 Hz
NÉVLEGES TELJESÍTMÉNYFELVÉTEL	2200 W
BIZTOSÍTÉK	10 A
MIKROHULLÁMOS KIMENŐ TELJESÍTMÉNY	1000 W
GRILL	1200 W
HŐLÉGBEFÚVÁS	1500 W
KÜLSŐ MÉRTEK (MaxSzxMÉ)	377 x 487 x 538
BELSŐ MÉRTEK (MaxSzxMÉ)	210 x 395 x 370



4 6 1 9 6 5 6 2 4 5 3 1

