

JET Cook

Gebrauchsanweisung

Instructions for use

Mode d'emploi

Gebruiksaanwijzing

Istruzioni per l'uso



Brugsanvisning

Bruksanvisning

Käyttöohje

Manual de utilização

Instrucciones para el uso



Οδηγίες χρήσης

Instrukcje użytkowania

Használati utasítás

Инструкция за използване

הוראות שימוש



Návod k použití

Návod na použitie

Instrucțiuni de utilizare

Инструкции по эксплуатации


تعليمات وكيفية الاستعمال

www.whirlpool.com

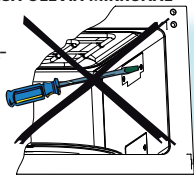
**Whirlpool**[®]
HOME APPLIANCES

ASENNUS

ENNEN LIITÄNTÄÄ

 **T**ARKISTA, ETTÄ ARVOKILVEN JÄNNITE vastaa kotonasi käytössä olevaa jännitettä.

ÄLÄ IRROTA UUNIN SISÄISEINÄSSÄ OLEVIA MIKROAALTOTULON SUOJALEVYJÄ. Ne estävät rasvan ja ruokahiukkasten joutumisen mikroaaltotulokanaviin.



ASETA UUNI VAKAALLE, TASAISALLE PIN-NALLE, joka on riittävän luja kannattamaan uunia ja siihen laitettavia astioita. Ole varovainen uunia käsitellessäsi.




Sijoita uuni etäälle muista lämmönlähteistä. Riittävän ilmanvaihdon varmistamiseksi uunin yläpuolella on oltava tilaa vähintään 30 cm. Varmista että uunin alla, yläpuolella ja ympärillä oleva tila on tyhjä kunnollisen ilmavirran mahdollistamiseksi. Mikroaaltouunia ei saa sijoittaa kaappiin. Tätä uunia ei ole tarkoitettu sijoitettavaksi työtasolle, jonka pinta on matalammalla kuin 850 mm lattiasta.


LIITÄNNÄN JÄLKEEN

UUNIA VOI KÄYTTÄÄ VASTA, kun uunin luukku on suljettu tiukasti.

HUONO TV-VASTAANOTTO ja radiohäiriöt voivat olla tuloksena, kun uuni sijoitetaan lähelle TV-vastaanotinta, radiota tai antennia.



VARMISTA, ETTEI LAITE OLE VAHINGOITTUNUT. Varmista, että luukku sulkeutuu tiukasti vasten luukun tukea, ja ettei luukun sisäinen tiiviste ole vahingoittunut. Tyhjennä uuni ja puhdista sisätila pehmeällä, kostealla liinalla.


 **Ä**LÄ KÄYTÄ TÄTÄ LAITETTA, jos sen virtajohdot tai pistoke on vahingoittunut, jos se ei toimi kunnolla, tai jos se on vahingoittunut tai pudonnut. Älä upota virtakaapelia tai pistoketta veteen. Pidä johdot poissa kuumista pinnoista. Seurauksena voi olla sähköisku, tulipalo tai muita vaaroja.

ÄLÄ KÄYTÄ JATKOJOHTOA: JOS VIRTAJOHTO ON LIIAN LYHYT, pyydä pätevää



sähkötekniikko tai huoltomiestä asentamaan pistorasia lähelle laitetta.

VAROITUS: Maadoituspistokkeen virheellisen käyttö voi johtaa sähköiskun vaaraan. Ota yhteys pätevään sähkötekniikkoon tai huoltomieheen, jollet ymmärrä täysin maadoitusohjeita, tai jos epäilet, ettei mikroaaltouunia ole maadoitettu oikein.

 **T**ÄMÄN LAITTEEN MAADOITTAMINEN on pakollista. Valmistaja ei ota vastuuta henkilöille, eläimille tai esineille koituvista vahingoista tämän vaatimuksen laiminlyönnistä.

Valmistaja ei ota vastuuta ongelmista, jotka aiheutuvat käyttäjän näiden ohjeiden huomiotta jättämisestä.

TÄRKEITÄ TURVALLISUUSOHJEITA

LUE HUOLELLISESTI JA SÄILYTÄ TULEVAA KÄYTTÖÄ VARTEN



ÄLÄ KUUMENNA TAI KÄYTÄ SYTTYVIÄ MATERIAALEJA uunissa tai sen lähellä. Höyryt voivat aiheuttaa tulipalo- tai räjähdysvaaran.



ÄLÄ KÄYTÄ MIKROALTOUUNIA tekstiilien, paperin, mausteiden, yrttien, puun, kukkien tai muiden syttyvien aineiden kuivaamiseen. Seurauksena voi olla tulipalo.



JOS UUNIN SISÄLLÄ/ULKOPUOLELLA OLEVA MATERIAALI SYTTYY TAI SE SAVUAA, pidä uunin luukku suljettuna ja sammuta uuni. Irrota virtajohto tai sammuta virta sulake- tai virrankatkaisinpaneelistä.



ÄLÄ KYSPENNÄ RUOKAA LIKAA. Seurauksena voi olla tulipalo.



ÄLÄ JÄTÄ UUNIA VALVOMATTA, etenkin, jos ruoanlaitossa käytetään paperia, muovia tai muuta syttyvää materiaalia. Paperi voi hiiltä tai palaa ja jotkut muovit voivat sulaa, jos niitä käytetään ruokien kuumentamiseen.

Älä jätä uunia valvomatta, jos käytät runsaasti rasvaa tai öljyä, sillä ne voivat ylikuumentua ja aiheuttaa tulipalon!



ÄLÄ KÄYTÄ syövyttäviä kemikaaleja tai kaasuja tämän laitteen sisällä. Tämä uunityyppi on suunniteltu erityisesti ruoan kuumentamiseen tai kypsentämiseen. Sitä ei ole tarkoitettu teolliseen tai laboratorioskäyttöön.




ÄLÄ RIPUSTA TAI ASETA raskaita kohteita luukkuun, sillä se voi vahingoittaa uunin luukkuja ja saranoita. Luukun kahvaan ei saa ripustaa mitään.



LÄITTEEN JA SEN LUOKSEPÄÄSTÄVÄT OSAT kuumentuvat käytössä. On varottava koskettamasta kuumennuselementtejä. Alle 8-vuotiaat lapset tulee pitää loitolla uunista, jollei heitä valvota jatkuvasti.



TÄTÄ LAITETTA SAAVAT KÄYTTÄÄ iältään yli 8 vuotiaat lapset ja sellaiset henkilöt, joilla on rajoittuneet fyysinen, aistillinen tai henkinen kapasiteetti tai joilla ei ole kokemusta ja tietoa, jos heidän turvallisuudestaan vastuussa oleva henkilö valvoo tai opastaa heitä laitteen turvalliseen käyttöön ja se liittää siihen kuuluvat vaarat. Alle 8-vuotiaat lapset eivät saa tehdä kunnossapitotehtäviä ilman valvontaa. Lapsia tulee valvoa, kun he käyttävät muita lämmön lähteitä (jos käytettävissä) erikseen tai yhdessä mikroaltojen kanssa syntyvien korkeiden lämpötilojen vuoksi.



TÄTÄ LAITETTA EI OLE TARKOITETTU SELLAISTEN henkilöiden (mukaan lukien lapset) käytettäväksi, joilla on rajoittuneet fyysinen, aistillinen tai henkinen kapasiteetti, tai joilla ei ole kokemusta ja tietoa, ellei heidän turvallisuudestaan vastuussa oleva henkilö valvo tai opasta heitä laitteen käytössä.

LAPSIA ON VALVOTTAVA, JOTTA varmistetaan, etteivät he leiki laitteella.



ÄLÄ KÄYTÄ MIKROALTOUUNIA ilmatiiviisti suljettujen säilytysastioiden kuumentamiseen. Paine lisääntyy, ja astiaa avattaessa voi syntyä vahinkoa tai se voi räjähtää.



LUUKUN TIIVISTEET JA LUUKUNTIIVISTEALUEET ON tarkistettava säännöllisesti vahinkojen varalta. Jos nämä alueet ovat vahingoittuneet, laitetta ei saa käyttää ennen kuin koulutettu huoltoteknikko on korjannut ne.



LÄITTEET EI OLE TARKOITETTU käytettäväksi ulkoisella ajastimella tai erillisellä kauko-ohjauksjärjestelmällä.

MUNAT

ÄLÄ KÄYTÄ MIKROALTOUUNIA kokonaisten kuorellisten tai kuorettomien munien kypsentämiseen tai lämmitykseen, sillä ne voivat räjähtää vielä mikroaaltokypsennyksen päättymisen jälkeenkin.



VAROTOIMET

YLEISTÄ

TÄMÄ LAITE ON TARKOITETTU AINOASTAAN KOTITALOUSKÄYTTÖÖN!

TÄTÄ UUNIA EI SAA KÄYTTÄÄ ilman sisällä olevaa ruokaa mikroaaltoja käytettäessä. Muuten laite todennäköisesti vahingoittuu.

UUNIN TUULETUSAUKKOJA ei saa peittää. Ilmanotto- tai poistoaukkojen tukkiminen voi vahingoittaa uunia ja johtaa huonoihin kypsennystuloksiin.

JOS HARJOITTELET uunin käyttöä, aseta sisään vesilasi. Vesi absorboi mikroaaltoenergian eikä uuni vahingoitu.

ÄLÄ SÄILYTÄ TAI KÄYTÄ tätä laitetta ulkona.

ÄLÄ KÄYTÄ tätä tuotetta lähellä tiskiallasta, kosteassa kellarissa tai lähellä uima-allasta tai vastaavaa.

ÄLÄ KÄYTÄ uunin sisätiloja mihinkään säilytykseen.

LAITE KUUMENEÉ käytön aikana. On varottava koskettamasta uunin sisällä olevia kuumennuselementtejä.

POISTA METALLIA SISÄLTÄVÄT SULKIMET paperi- tai muovipusseista ennen pussien laittamista uuniin.



UPPOPAISTAMINEN

ÄLÄ KÄYTÄ MIKROALTOUUNIA uppopaistamiseen, koska öljyn lämpötilaa ei voi kontrolloida.



KÄYTÄ PATALAPPUJA TAI UUNIKINTAITA palovammojen estämiseksi, kun kosketat astioita, uunin osia ja pannua kypsennyksen jälkeen. Luokse päästävät osat kuumenevat käytössä, pienet lapset on pidettävä loitolla.

NESTEET

ESIM. JUOMAT TAI VESI. Nesteen ylikuumenemisen yli kiehumapisteen voi tapahtua ilman merkkejä kuplomisesta. Tämä voi johtaa kuumen nesteen äkilliseen ylikiehumiseen.



Tämän mahdollisuuden estämiseksi on suoritettava seuraavat toimet:

1. Vältä suoraseinäisiä, kapeakaulaisia astioita.
2. Sekoita nestettä ennen sen kaatamista astiaan ja laittamista uuniin ja anna teelusikan jäädä astiaan.
3. Anna juoman jäähtyä hetki kuumennuksen jälkeen, ja sekoita uudelleen, kun poistat astian uunista.

OLE VAROVAINEN

KATSO AINALISÄTIETOJA mikroaaltouunin keittokirjasta. Erityisesti, jos kypsennät tai kuumennat ruokaa, joka sisältää alkoholia.



KUUMENNETTUASI VAUVANRUOKAA tai nesteitä tuppullossa tai vauvanruokapurkissa, sekoita ja tarkista aina lämpötila ennen tarjoamista. Tämä varmistaa, että lämpö jakautuu tasaisesti ja vältetään palovammojen vaara.

Varmista, että poistat kannen ja tutin ennen kuumennusta!

VARUSTEET

YLEISTÄ

KAUPOISTA ON saatavana joukko lisävarusteita. Ennen kuin ostat, varmista, että ne sopivat mikroaaltouunikäyttöön.

VARMISTA ENNEN KYPSENNYSTÄ, ETTÄ KÄYTTÄMÄSI KEITTIÖVÄLINEET ovat mikroaaltouuninkestäviä, ja että ne päästävät mikroaaltoläpi.



KUN ASETAT RUOKAA JA LISÄVARUSTEITA mikroaaltouuniin, varmista, etteivät ne joudu kosketuksiin uunin sisäosien kanssa.


Tämä on erityisen tärkeää, kun käytät metallisia tai metallisia sisältäviä lisävarusteita.

JOS METALLIA SISÄLTÄVÄ LISÄVARUSTE joutuu kosketuksiin uunin sisäosien kanssa uunin ollessa päällä, voi esiintyä kipinäntiä ja uuni voi vahingoittua.

VARMISTA AINA, että pyörintälautanen voi pyöriä tasaisesti ennen uunin käynnistämistä. Jos pyörintälautanen ei pyöri vapaasti, sinun tulee käyttää pienempää astiaa tai pyörintäalustaa pysäytystoimintoa (Katso Suuret astiat -osa).

PYÖRINTÄLAUTASEN TUKEI

KÄYTÄ PYÖRINTÄLAUTASEN TUKEA lasisen pyörintälautasen alla. Älä koskaan aseta muita astioita pyörintälautasen tuelle.



👉 Kiinnitä pyörintälautasen tuki uuniin.

LASINEN PYÖRINTÄLAUTANEN

KÄYTÄ LASISTA PYÖRINTÄLAUTASTA kaikilla kypsennystavoilla. Se kerää tippuvat mehut ja ruokahiukkaset, jotka muuten tahraisivat uunin sisäosan.



👉 Aseta lasinen pyörintälautanen pyörintälautasen tuelle.

SUURET ASTIAT

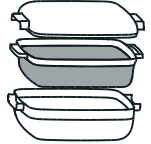
KÄYTÄ PYÖRINTÄLAUTASEN PYSÄYTYS -painiketta, kun kypsennät astioilla, jotka ovat niin isoja, etteivät ne pysty pyörimään vapaasti uunissa. Tätä toimintoa voi käyttää vain, kun kypsennetään mikroaalloilla ja vain grafiini-toiminnoilla. Painike ei toimi muilla toiminnoilla.



HÖYRY-LISÄVARUSTE

KÄYTÄ LISÄVARUSTETTA LÄVIKÖN KANS -sa ruokalajeissa, kuten kala, kasvikset ja perunat.

ASETA LISÄVARUSTE aina lasiselle pyörintälautaselle.



RITILÄTELINE(saatavissa vain tiettyihin malleihin)

KÄYTÄ KORKEAA RITILÄTELINETTÄ, kun kypsennät grillillä.



KÄYTÄ ALARITILÄTELINETTÄ, kun kypsennät pakotetulla ilmalla tai yhdistelmäulettimella.

RAPEUTUSLEVY(saatavissa vain tiettyihin malleihin)

ASETA RUOKA SUORAAN RAPEUTUSLEVYLLE.

Käytä aina lasista pyörintälautasta tukena käyttäessäsi rapeutuslevyä.

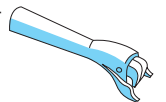
ÄLÄ ASETA MITÄÄN ASTIOITA rapeutuslevylle, sillä se kuumenee hyvin nopeasti ja todennäköisesti vahingoittaa astioita.

RAPEUTUSLEVYÄ voi esikuumentaa ennen käyttöä (maks. 3 min).



RAPEUTUSLEVYN KAHVA(saatavissa vain tiettyihin malleihin)

KÄYTÄ ERITYISTÄ TOIMITUKSEEN KUULUVAA RAPEUTUSLEVYN KAHVAA kuumen raapeutuslevyn poistamiseen uunista.



VIANETSINTÄOPAS

Jos UUNI EI TOIMI, älä soita huoltoon ennen kuin olet tehnyt seuraavat tarkistukset:

- Pyörintälautanen ja pyörintälautasen tuki ovat paikoillaan.
- Pistoke on liitetty kunnolla pistorasiaan.
- Luukku on suljettu kunnolla.
- Tarkista sulakkeet ja varmista, että verkkovirta on käytettävissä.
- Tarkista, että uunilla on riittävä ilmanvaihto.
- Odota 10 minuuttia ja yritä käynnistää uuni uudelleen.
- Avaa ja sulje luukku ennen kuin yrität uudelleen.

NÄIN VÄLTYY tarpeettomilta puheluilta, joista velotettaisiin.

Kun soitat huoltoon, anna uunin sarja -ja tyyppinumero (Katso huoltotarrasta). Katso lisäohjeita takuukortista.



Jos VIRTAJOHTO ON VAHDETTAVA, se tulee korvata alkuperäisellä virtajohtodolla, jonka huolto-organisaatiomme vaihtaa. Virtajohtoon saa vaihtaa vain koulutettu huoltoteknikko.

HUOLLON SAA SUORITTA A VAIN KOU-




LUTETTU HUOLTOTEKNIKKO. Muiden kuin koulutettujen henkilöiden on vaarallista tehdä huolto- tai korjaustöitä, joissa täytyy poistaa mikroaaltosäteilylle altistumiselta suojaava kansi.

ÄLÄ IRROTA MITÄÄN KANSIA.



YMPÄRISTÖVINKIT

PAKKAUSLAATIKKO on täysin kierrätettävissä, kuten sen kierrätysymboli vahvistaa. Toimi paikallisten hävityssäädösten mukaisesti. Pidä potentiaalisesti vaarallinen pakkausmateriaali (muovipussit, polystyreeni jne.) poissa lasten ulottuvilta.



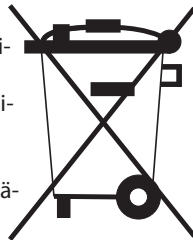
TÄMÄ LAITE on merkitty eurooppalaisen sähköisten ja elektronisten laitteiden romusta säädetyn direktiivin 2002/96/EC (WEEE) mukaisesti. Varmistamalla tämän tuotteen oikein hävittäminen edesautetaan ympäristölle ja ihmisten terveydelle koituvat mahdolliset kielteiset seuraamukset, joita muussa tapauksessa aiheutuisi tätä tuotetta epäasianmukaisesti hävittäessä.

TUOTTEESSA tai tuotteen toimitukseen kuuluviassa asiakirjoissa oleva symboli tarkoittaa, ettei tätä laitetta saa käsitellä kotitalousjätteenä. Laite on toimitettava erityiseen sähköisten ja elektronisten laitteiden keräyspisteeseen kierrätettäväksi.

LAITE on hävitettävä paikallisviranomaisten jätteen hävittämisestä antamien säädösten mukaisesti.

HALUTESSASI LISÄTietoja tämän tuotteen käsittelystä, purkamisesta ja kierrätyksestä ota yhteyttä paikalliseen viranomaiseen, jätehuoltopalveluyritykseen tai liikkeeseen, josta ostit tämän tuotteen.

KATKAISE virtajohto ennen hävittämistä, niin ettei laitetta voi liittää verkkovirtaan.



Three horizontal light blue lines for writing.




Twenty horizontal light blue lines for writing.

IEC 60705:N MUKAISESTI.

INTERNATIONAL ELECTROTECHNICAL COMMISSION on kehittänyt standardin erilaisten mikroaaltouunien kumennussuorituskyvyn vertailevaan testaukseen. Suosittelemme tälle uunille seuraavaa:

Koe	Määrä	Aika (noin)	Tehotaso	Astia
12.3.1	1 000G	12 - 13 MIN	750 W	PYREX 3.226
12.3.2	475G	5 ½ - 7 MIN	750 W	PYREX 3.827
12.3.3	900G	14 - 17 MIN	750 W	PYREX 3.838
12.3.4	1 100G	18 - 20 MIN	GRILLI + 650 W	PYREX 3.827
13.3	500G	11 - 13 MIN	160 W	MUOVILAUTANEN



W 1 0 5 9 6 7 6 9

