

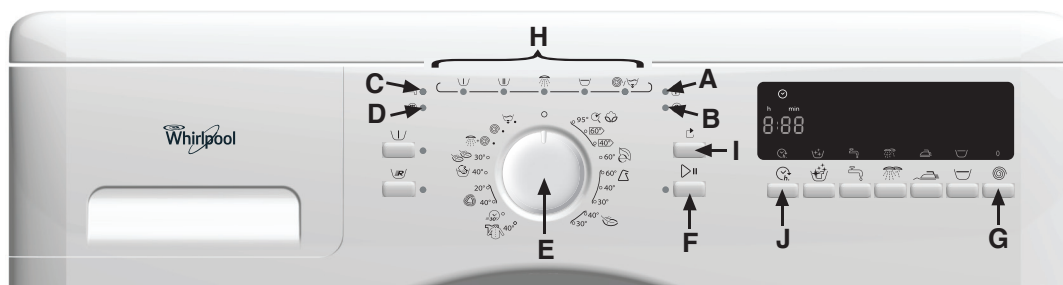
A. Kontrolka "Otvorte dverka"

Táto práčka je vybavená automatickou bezpečnostnou funkciou, ktorá zistuje a diagnostikuje poruchy už v prvých krokoch a primerane reaguje, napr.:

B. Kontrolka "Servis"

C. Kontrolka "Zatvorený prívodný vodovodný ventil"

D. Kontrolka "Vyčistiť filter"



E. Gombík programátora

F. Tlačidlo "Štart/Pauza"

G. Ovládač rýchlosti odstreďovania

H. Kontrolka postupu programu

I. Tlačidlo "Zrušenie nastavenia"

J. Tlačidlo "Odloženie štartu"

Akustická hladina hluku :

Pranie - 59 dB(A) / 1 pW
Odstreďovanie - 1000 ot/min. 74 dB(A) / 1 pW


Program	Visačka ošetrovania bielizne	Max. náplň kg	Druh prania / Poznámky <i>- dodržiavajte odporúčania výrobcu na visačke s pokynmi na ošetrovanie bielizne</i>	Prací a avivážne prostriedky			Špeciálne funkcie								Max. rýchlosť odstreďovania ot./min		
				Pred-pranie	Hlavné pranie	Avivážne prostriedky	Pred-pranie	Rýchly	Odloženie štartu	Clean+	Pranie v studenej vode	Intenzív. plákanie	Uľahčené žehlenie	Odloženie odstreďovania		Odstreďovanie	
Bavlna 95 °C			6.0	Bežne až veľmi zašpinená, robustná biela bavlnená bielizeň. V prípade veľkej špiny alebo škvrn môžete pridať prídavné bieliadlo na kyslíkovej báze, ktoré sa môže používať pri teplote 95°C. Tento program eliminuje baktérie a zabezpečí hygienické vyčistenie vašej bielizne.	*	Áno	*	*	-	*	*	-	*	*	*	*	Max.
Bavlna			6.0	Bežne znečistená bavlnená bielizeň. Pri teplote 40°C a 60°C štandardný program pre bavlnu a najvýhodnejší program pokiaľ ide o kombinovanú spotrebu vody a energie na pranie bavlnenej bielizne. - Referenčný program pre energetický štítok práčky.	*	Áno	*	*	*	*	*	*	*	*	*	*	Max.
SuperEco 60 °C			6.0	Veľmi zašpinená a robustná bielizeň vyrobená z bavlny, syntetických materiálov a ich zmesi. <i>Ekonomická spotreba energie sa docíli predĺžením trvania prania – ideálne, ak sa bude uskutočňovať v noci, kvôli využitiu výhodnejších sadzieb za energiu. Na zabránenie hluku z rotácie v noci buď nastavíte rotačnú rýchlosť na "0" a rotačné programy spustíte až ráno, alebo vhodne nastavíte spustenie daného programu pomocou "Odloženého štartu". Pre bielizeň s vysokým podielom syntetických vlákien doporučujeme používať sieťové vrečko na pranie bielizne.</i>	-	Áno	*	-	-	*	-	*	*	-	*	*	Max.
Syntetika 30 - 40 - 60 °C			3.0	Bežne zašpinené šatstvo z umelých vlákien (ako napr. polyester, polyakryl, viskóza atď.) alebo zmesi umelých vlákien a bavlny.	*	Áno	*	*	*	*	-	*	*	*	*	*	Max.
Jemná bielizeň 30 - 40 °C			1.5	Záclony a jemné syntetické oblečenie, šaty, sukne, košele a blúzky.	*	Áno	*	*	-	*	-	*	-	-	*	*	1000 ¹⁾
Denný 40 °C			3.0	Slabo až bežne zašpinená, robustná bielizeň z bavlny, ľanu, umelých vlákien a ich zmesi. Efektívny jednodinový program. <i>Dbajte na to, aby ste v jednej dávke prali len bielizeň podobných farieb.</i>	-	Áno	*	-	-	*	-	*	*	*	*	*	Max.
Rýchle pranie 30 °C			3.0	Mierne obnosené šatstvo z bavlny, polyesteru, polyamidu a ich zmesi s bavlnou. <i>Krátky program na osvieženie vašej bielizne.</i>	-	Áno	*	-	-	*	-	*	-	-	*	*	Max.
Vlna studená voda - 40 °C			1.0	Iba kusy vlnenej bielizne s úpravou proti plstnatienu, s visačkou strižnej vlny a vhodné pre pranie v práčke.	-	Áno	*	-	-	*	-	*	-	-	*	*	1000 ¹⁾
Ručné pranie 40 °C			1.0	Kusy bielizne z ľanu, hodvábu, vlny a viskózy, označené visačkou "Ručné pranie".	-	Áno	*	-	-	*	-	*	-	-	*	*	400 ¹⁾
Spodná bielizeň 30 °C			1.0	Tento program je mimoriadne vhodný pre jemnú spodnú bielizeň (dôrazne odporúčame použitie sieťového vrečka na pranie bielizne).	-	Áno	*	-	-	*	-	*	-	-	*	*	400 ¹⁾
Pláchanie & odstreďovanie		-	6.0	<i>Rovnako ako posledné pláchanie a záverečné odstreďovanie pri programe "Bavlna".</i>	-	-	*	-	-	*	-	*	-	*	*	*	Max.
Odstreďovanie		-	6.0	<i>Tento program obsahuje intenzívne odstreďovanie. Rovnako ako cyklus odstreďovania pri programe "Bavlna".</i>	-	-	-	-	-	*	-	-	-	-	*	*	Max.
Odčerpávanie vody		-	-	<i>Iba odčerpávanie vody - bez odstreďovania. Alternatívny spôsob ukončenia programu po funkcii "Odloženie odstreďovania"</i>	-	-	-	-	-	*	-	-	-	-	-	-	-

*=voliteľné / Áno = požadované dávkovanie

¹⁾ Aby sa zlepšila starostlivosť o bielizeň, je rýchlosť odstreďovania v týchto programoch znížená

ÚDAJE O SPOTREBE

Spotreba energie vo vypnutom režime 0.16 W / v zapnutom režime 0.16 W

Program	Teplota (°C)	Náplň (kg)	Voda (l)	Energia (kWh) bez voľby "Rýchly"	Pribl. dĺžka programu (hodiny : minúty) ☺		 %
					bez voľby "Rýchly"	s voľbou "Rýchly"	
Bavlna / Antibakteriálny	95	6.0	59**	1.90	2:00	-	68
<60> Bavlna *	60	6.0	49	0.78	4:00	2:30	62
<60> Bavlna *	60	3.0	37	0.69	2:20	***	
<40> Bavlna *	40	3.0	37	0.58	2:30	***	
SuperEco	60	6.0	51	0.72	4:00	-	45
Syntetika	60	3.0	50**	1.00	2:15	0:59	
Syntetika	40	3.0	46	0.70	2:15	0:59	
Jemná bielizeň	30	1.5	60	0.50	0:45	-	68
Denný	40	3.0	41	0.50	1:00	-	
Rýchle pranie	30	3.0	41	0.40	0:30	-	
Vlna	40	1.0	60	0.50	0:45	-	
Ručné pranie	40	1.0	45	0.50	0:40	-	
Spodné prádlo	30	1.0	45	0.40	0:36	-	

Hodnoty o spotrebe boli merané za podmienok určených Normou IEC/EN 60 456. Tieto sa môžu v domácnostiach líšiť v závislosti od tlaku prírodnej vody a jej teploty, náplne práčky a typu prania. Uvedené údaje o spotrebe sa vzťahujú na teplotu prírodnej vody cca 15 °C bez ventilu na studenú aj teplú vodu (ak je k dispozícii). Ak má vaša práčka ventil na teplú vodu, pripojenie tohto ventilu na prívod teplej vody zníži spotrebu energie skrátením doby ohrievania v závislosti od teploty privádzanej vody. Spotreba vody a energie sa týka štandardného nastavenia programov, s teplotami a náplňou uvedenými v tabuľke, výberom inej možnosti alebo zmenou rýchlosti odstreďovania sa zmenia aj údaje o spotrebe.

☺ Trvanie programu môže byť od horeuvedených hodnôt rozdielne, pretože závisí od skutočne aplikovaných pracovných podmienok (viď "Sprievodcu vyhládávania porúch" vo Vašom Návode na používanie).

 Približný obsah zvyškovej vlhkosti (%). Po ukončení programu a odstreďovaní pri najvyššej voliteľnej rýchlosti, v základnom programovom nastavení.

* Referenčné programy pre štítok s energetickými údajmi. Z dôvodu úspory energie sa môže skutočná teplota vody líšiť od uvedenej teploty cyklu.

** Aby sa znížila teplota vody, pred odčerpaním sa na konci cyklu hlavného prania privádza určité množstvo studenej vody.

*** Automatické prispôsobenie trvania programu po zistení veľkosti dávky bielizne na pranie.

NAPLNĚTE PRÁČKU, PRIDAJTE PRACÍ PROSTRIEDOK A NASTAVTE PROGRAM

Naplňte práčku bielizňou, zatvorte dvierka a nadávajte pracie prostriedky podľa pokynov na prvej strane a podľa popisu v kapitole "Pracie a prídavné prostriedky" v návode na použitie. Otočte **programátor** do polohy želaného programu a teploty. Displej zobrazuje dĺžku vybraného programu a prednastavenú rýchlosť odstreďovania. Kontrolka vedľa tlačidla "**Štart/Pauza**" bliká.

Po ukončení programu alebo keď je program zvolený, ale ešte sa nespustil, sa práčka preto automaticky vypne po približne štvrt hodine. Aby ste práčku opäť zapli, otočte programátor na "O" a nastavte ľubovoľný program.

ZVOLTE SI ŽELANÚ VOLITELNÚ FUNKCIU

Keď nie je možná daná kombinácia programu a prídavnej voliteľnej funkcie, kontrolky automaticky zhasnú. Nevhodné kombinácie voliteľných funkcií sa automaticky zrušia.

Tlačidlo "Predpranie"

- Pridáva cyklus predprania k vybranému praciemu programu; predlží program asi o 15 min.
- Odporúča sa pre veľmi zašpinenú bielizeň (napríklad pieskom, alebo hrubou špinou).
- Ak ste nastavili voliteľnú funkciu "Predpranie", pri hlavnom praní nepoužívajte tekuté pracie prostriedky.

Tlačidlo "Rýchly"

- Umožňuje rýchlejšie pranie skrátením trvania programu.
- Odporúča sa iba pre ľahko znečistenú bielizeň.
- Nie je voliteľné pre bavlnu 95 ° C.

Tlačidlo "Clean+"

- Zvoľte si túto funkciu, ak používate odstraňovač škvrín, ktorý sa pridáva do hlavného prania (prášok, napríklad „Vanish“) - bude optimalizovať dodatočnú účinnosť pre dosiahnutie lepšieho výkonu a výsledkov pri odstraňovaní škvrín.
- Používajte pri maximálnej náplni práčky prádlom.
- Pridajte patričné množstvo prípravku na odstraňovanie škvrín (prášok), ktorý sa pridáva do hlavného prania spolu s pracím prostriedkom do priehradky na hlavné pranie (používajte len prací prostriedok, ktorý je na to vhodný). Dodržujte dávkovanie odporúčané výrobcom.
- Program sa môže predĺžiť až o 15 minút.
- Vhodné na použitie s prostriedkami na odstraňovanie škvrín a bielenie na báze kyseliny. **Nesmie sa používať bielenie na báze chlóru alebo perborátu sodného!**

Tlačidlo "Pranie v studenej vode"

- Šetrí energiu použitú pre ohrev vody pri zachovaní dobrého výsledku prania.
- Odporúča sa pre ľahko znečistenú bielizeň bez škvrín.
- Skontrolujte prosím, či je Váš prací prostriedok vhodný pre nízke teploty prania (15 alebo 20 °C).
- Voliteľné zväčša na najnižšom stupni teploty programov.

Tlačidlo "Intenzívne plákanie"

- Napúšťa sa viac vody a cyklus plákania je predĺžený.
- Táto funkcia je mimoriadne vhodná pre oblasti s veľmi mäkkou vodou, pri praní detského oblečenia a pomáha ľuďom s alergiami.

Tlačidlo "Ulahčené žehlenie"

- Znižuje pokrčenie bielizne privedením väčšieho množstva vody pri plákaní a šetrným odstreďovaním.

Tlačidlo "Odloženie odstreďovania"

- Bielizeň ostáva vo vode posledného plákania bez toho, aby nasledoval cyklus odstreďovania, aby nedošlo ku pokrčeniu bielizne a aby sa predišlo odfarbeniu.
- Táto funkcia je mimoriadne užitočná, ak chcete odložiť odstreďovanie na neskôr, alebo ak chcete iba odčerpať vodu.
- Program prania sa zastaví v kroku "Odloženie odstreďovania" keď symbol "Odloženie odstreďovania" na displeji bliká; kontrolka v tlačidle "**Štart/Pauza**" bliká taktiež.

Ukončenie voliteľnej funkcie "Odloženie odstreďovania":

- Stlačte tlačidlo "**Štart/Pauza**"; program sa ukončí automaticky cyklom konečného odstreďovania nastaveného programu prania.
- Ak nechcete bielizeň odstreďovať, otočte programátor do polohy programu "Odčerpanie vody" a stlačte tlačidlo "**Štart/Pauza**".

Tlačidlo "Odstredovanie"

- Každý program má definovanú rýchlosť odstreďovania;
- Stlačte toto tlačidlo, ak chcete nastaviť inú rýchlosť odstreďovania.
- Ak zvolíte rýchlosť odstreďovania "0", konečné odstreďovanie sa zruší a voda sa iba odčerpá.
- Priebežné odstreďovanie sa napriek tomu vykoná.

ODLOŽENIE ŠTARTU

"Odloženie štartu" Vám umožňuje zapnúť spotrebič podľa Vašich potrieb, napríklad v noci, keď je elektrina lacnejšia. Pri aktivácii odloženia štartu nepoužívajte tekuté pracie prostriedky.

- Nastavte program, teplotu a voliteľné funkcie.
- Stlačte tlačidlo "Odloženie štartu" na nastavenie požadovaného času oneskorenia až do 23 hodín.
- Stlačte tlačidlo "**Štart/Pauza**". Na displeji bliká symbol odloženého štartu a bodka medzi hodinami a minútami. Začalo sa odpočítavanie času odloženého štartu.
- Po zapnutí programu indikácia odloženia štartu zhasne a nahradí ju zobrazovanie zostávajúcej doby programu.
- Ak ste už stlačili tlačidlo "**Štart/Pauza**", čas oneskorenia sa môže znížiť opakovaným stlačením tlačidla "Odloženie štartu".

Zrušenie "Odloženia štartu"

...pred stlačením tlačidla "**Štart/Pauza**":

- Otočte programátor do inej polohy alebo stlačte tlačidlo "**Zrušenie nastavenia**".

...po stlačení tlačidla "**Štart/Pauza**":

- Stlačte tlačidlo "**Štart/Pauza**" - indikácia odloženia štartu zmizne z displeja..

ŠTART PROGRAMU


Otvorte prívodný ventil a stlačte tlačidlo "**Štart/Pauza**". Rozsvieti sa kontrolka vedľa tlačidla "**Štart/Pauza**". Kontrolka postupu programu zobrazuje aktuálnu fázu programu, zľava smerom vpravo cez Pranie, Plákanie, Odstreďovanie/Odčerpanie vody. Keď je snímaná veľkosť náplne práčky, alebo je aktualizovaný čas dĺžky programu, displej ukazuje animáciu..


KONTROLKA "OTVORIŤ DVIERKA"

Pred začiatkom a po ukončení programu sa kontrolka rozsvieti a dvierka sa budú dať otvoriť. Počas priebehu programu ostanú dvierka zablokované a v nijakom prípade ich nesmiete otvárať násilím. Ak by ste ich museli otvoriť, pozrite si časť "Zrušenie prebiehajúceho programu pred jeho ukončením".

KONTROLKY INDIKUJÚCE PORUCHU

V prípade porúch alebo odchýlok činnosti si pozrite "Príručku na odstraňovanie problémov" v Návode na použitie.

 "**Zatvorený vodovodný ventil**": nijaký, alebo nedostatočný prívod vody.

 "**Servis**": porucha alebo nefunkčnosť elektrického komponentu.

 "**Vyčistiť čerpadlo**": zvyšková voda nie je vyčerpávaná.

Otáčky odstreďovania na displeji blikajú: nevyváženosť bielizne počas odstreďovania.

KONIEC PROGRAMU

Svieti kontrolka "Otvoriť dvierka" a displej ukazuje "End" (Koniec). Po približne štvrt hodine sa práčka úplne vypne, čím šetrí energiu.

1. Otočte programátor do polohy "O".
2. Zatvorte ventil prívodu vody.
3. Otvorte dvierka a vyberte bielizeň z práčky.
4. Dvierka nechajte pootvorené, aby sa mohol vysušiť bubon.

ZMENA PROGRAMU A/ALEBO VOLITELNÝCH FUNKCIÍ PO ZAPNUTÍ PROGRAMU

1. Stlačte tlačidlo "**Štart/Pauza**", aby ste prerušili program. Kontrolka bliká.
2. Vyberte nový program, teplotu, želané voliteľné funkcie a ak si želáte inú rýchlosť odstreďovania.
3. Stlačte znovu tlačidlo "**Štart/Pauza**". Nový program bude pokračovať v tom istom mieste, kde bol predchádzajúci program prerušený. Nepridávajú ďalší prací prostriedok pre tento program.

ZRUŠENIE PREEBIAJÚCEHO PROGRAMU PRED JEHO UKONČENÍM

Tlačidlo "**Zrušenie nastavenia**" zruší program pred jeho ukončením.

- Stlačte a niekoľko sekúnd podržte stlačené tlačidlo "**Zrušenie nastavenia**"; na displeji sa zobrazí animácia. Voda sa odčerpá, dvierka ostanú ešte chvíľu zablokované, až potom sa budú dať otvoriť.