

ΔΙΑΓΡΑΜΜΑ ΤΗΣ ΣΥΣΚΕΥΗΣ (Εικ. 1):

- A. Λαβή.
- B. Ασφάλεια (όπου προβλέπεται).
- C. Λάστιχο.
- D. Διαχωριστικό (όπου προβλέπεται).
- E. Τάπα καναλιού αποστράγγισης νερού απόψυξης.
- F. Πίνακας διακοπών.
- G. Πλευρική γρίλια εξαερισμού κινητήρα.

ΔΙΑΓΡΑΜΜΑ ΠΙΝΑΚΑ ΕΛΕΓΧΟΥ (Εικ. 2):

1. **Θερμοστάτης** ρύθμισης θερμοκρασίας.
2. **Κόκκινη λυχνία (όπου προβλέπεται):** όταν είναι αναμμένη, υποδεικνύει ότι η εσωτερική θερμοκρασία του προϊόντος δεν είναι ακόμη αρκετά χαμηλή.
3. **Πράσινη λυχνία (όπου προβλέπεται):** όταν είναι αναμμένη, υποδεικνύει ότι το προϊόν βρίσκεται σε λειτουργία.
4. **Φωτεινό πράσινο/πορτοκαλί κουμπί (όπου υπάρχει):** ενεργοποιεί/απενεργοποιεί τη λειτουργία ταχείας κατάψυξης.

Όταν είναι αναμμένο, υποδεικνύει ότι είναι ενεργοποιημένη η λειτουργία ταχείας κατάψυξης.

Η διαμόρφωση του πίνακα διακοπών μπορεί να διαφέρει ανάλογα με το μοντέλο.

ΠΡΙΝ ΧΡΗΣΙΜΟΠΟΙΗΣΕΤΕ ΤΗ ΣΥΣΚΕΥΗ

Η συσκευή που έχετε αγοράσει έχει σχεδιαστεί για οικιακή χρήση, καθώς και για χρήση σε:

- κουζίνες χώρων εργασίας, καταστημάτων ή/και γραφείων
- αγροκτήματα
- ξενοδοχεία, πανδοχεία, χώρους διαμονής, πανδοχεία τύπου «bed & breakfast» για χρήση από μεμονωμένους πελάτες.

Το προϊόν πρέπει να χρησιμοποιείται μόνο για τη συντήρηση κατεψυγμένων τροφίμων και την κατάψυξη φρέσκων τροφίμων, καθώς και για παγάκια.

Η γείωση της συσκευής είναι υποχρεωτική βάσει της νομοθεσίας. Ο κατασκευαστής δεν φέρει καμία ευθύνη για τυχόν τραυματισμούς σε άτομα ή ζώα ή για υλικές ζημιές που οφείλονται στη μη τήρηση των παραπάνω κανονισμών.

1. Μετά την αποσυσκευασία του προϊόντος, βεβαιωθείτε ότι δεν έχει υποστεί ζημιά, ότι η πόρτα κλείνει καλά και ότι το λάστιχο δεν είναι παραμορφωμένο. Τυχόν ζημιές πρέπει να αναφέρονται στο κατάστημα πώλησης εντός 24 ωρών από την παράδοση του προϊόντος.
2. Συνιστάται να περιμένετε τουλάχιστον δύο ώρες πριν θέσετε σε λειτουργία το προϊόν, ώστε να επιτευχθεί άριστη απόδοση του ψυκτικού κυκλώματος.
3. Βεβαιωθείτε ότι η εγκατάσταση και η ηλεκτρική σύνδεση έχουν πραγματοποιηθεί από έμπειρο τεχνικό σύμφωνα με τις οδηγίες του κατασκευαστή και τους ισχύοντες τοπικούς κανονισμούς ασφαλείας.
4. Καθαρίστε το εσωτερικό του προϊόντος πριν από τη χρήση.
 - Πριν συνδέσετε το προϊόν στο ηλεκτρικό δίκτυο, βεβαιωθείτε ότι η τάση αντιστοιχεί στις τιμές που

αναγράφονται στην πινακίδα στοιχείων στην πίσω πλευρά του προϊόντος.

- **Οι ηλεκτρικές συνδέσεις πρέπει να συμμορφώνονται με τους τοπικούς κανονισμούς.**

ΕΓΚΑΤΑΣΤΑΣΗ


- **Αφαιρέστε το προϊόν από τη συσκευασία.**
- **Αφαιρέστε τους 4 αποστάτες μεταξύ της πόρτας και του προϊόντος. (Εικ. 3)**
- Βεβαιωθείτε ότι η τάπα του καναλιού αποστράγγισης του νερού απόψυξης (όπου προβλέπεται) έχει τοποθετηθεί σωστά (E).
- Για να επιτευχθεί μέγιστη απόδοση και να αποφευχθούν βλάβες, όταν ανοίγει η πόρτα του προϊόντος, πρέπει να υπάρχει απόσταση τουλάχιστον 7 cm από τον πίσω τοίχο και 7 cm σε κάθε πλευρά. **(Εικ. 4)**
- Τοποθετήστε τα εξαρτήματα (όπου προβλέπονται).

Θ΄ΕΣΗ ΣΕ ΛΕΙΤΟΥΡΓΙΑ ΤΟΥ ΠΡΟΪΟΝΤΟΣ

- Η θερμοκρασία του προϊόντος έχει ήδη προρυθμιστεί στο εργοστάσιο για τη λειτουργία στη συνιστούμενη θερμοκρασία -18°C.
- Συνδέετε το προϊόν.
- Ανάβει η πράσινη λυχνία (όπου προβλέπεται).
- Ενεργοποιείται επίσης η κόκκινη λυχνία (όπου προβλέπεται), εφόσον στο εσωτερικό του προϊόντος δεν υπάρχει ακόμα μία επαρκώς ψυχρή θερμοκρασία για την εισαγωγή των τροφίμων. Αυτή η λυχνία συνήθως σβήνει εντός των επόμενων έξι ωρών από την εκκίνηση.
- Μετά τη σύνδεση του προϊόντος και την επίτευξη της σωστής θερμοκρασίας (χρειάζεται περίπου μία ώρα κι η πόρτα στη διάρκεια αυτής της φάσης δεν ανοίγει), βεβαιώνετε ότι η λειτουργία ταχείας κατάψυξης είναι σβηστή (η κίτρινη λυχνία, όπου προβλέπεται, είναι σβηστή).
- Τοποθετείτε τα τρόφιμα μόνον όταν σβήσει η κόκκινη λυχνία (όπου προβλέπεται).
- Όντας η τσιμούχα στεγανότητας, δεν είναι δυνατό να ξαναοίξετε την πόρτα του προϊόντος αμέσως μετά το κλείσιμό της. Χρειάζεται να περιμένετε μερικά λεπτά πριν ξαναοίξετε την πόρτα του προϊόντος.

ΡΎΘΜΙΣΗ ΤΗΣ ΘΕΡΜΟΚΡΑΣΊΑΣ

Επλέξτε τη σωστή θερμοκρασία μέσω του θερμοστάτη. Για να ρυθμίσετε τη θερμοκρασία του προϊόντος, προβαίνετε ως εξής

- Περιστρέψτε το διακόπτη θερμοστάτη στη θέση 1 αν επιθυμείτε να έχετε μια λιγότερο κρύα θερμοκρασία συντήρησης.
- Περιστρέψτε το διακόπτη θερμοστάτη στη θέση 6 /  αν επιθυμείτε να έχετε μια πιο κρύα θερμοκρασία συντήρησης.
- Στην περίπτωση μερικού φορτίου, δηλαδή όταν το φορτίο είναι τοποθετημένο πιο κάτω από το σύμβολο "e" που υποδεικνύεται στο εσωτερικό του προϊόντος, συνιστάται να ρυθμίσετε το θερμοστάτη σε πιο


χαμηλές θέσεις (στη θέση "e" όταν υποδεικνύεται από την κλίμακα ρύθμισης του θερμοστάτη).

ΚΑΤΑΨΥΞΗ ΤΩΝ ΤΡΟΦΙΜΩΝ

Προετοιμασία των νωπών τροφίμων προς κατάψυξη

- Τυλίγετε και σφραγίζετε τα νωπά τρόφιμα προς κατάψυξη σε: αλουμινοχαρτα, διαφανείς μεμβράνες, πλαστικές αδιάβροχες συσκευασίες, δοχεία πολυαιθυλενίου με σκεπάσματα, δοχεία κατάψυξης, αρκεί να ενδεικνύονται για τρόφιμα που καταψύχονται.
- Τα τρόφιμα πρέπει να είναι νωπά, ώριμα και άριστης ποιότητας.
- Νωπά φρούτα και λαχανικά πρέπει να καταψύχονται όσο το δυνατό πιο σύντομα μετά τη συλλογή τους, για να διατηρούνται άθικτες οι θρεπτικές ουσίες, η σύσταση, το χρώμα και η γεύση αυτών των τροφίμων.
- Αφήνετε πάντα τα ζεστά τρόφιμα να κρυώσουν πριν τα βάλετε μέσα στο προϊόν.

Κατάψυξη των νωπών τροφίμων

- Τοποθετείτε τα τρόφιμα προς κατάψυξη σε άμεση επαφή με τα κάθετα τοιχώματα του προϊόντος:
Α) - τρόφιμα προς κατάψυξη,
Β) - ήδη καταψυγμένα τρόφιμα.
 - Αποφύγετε να τακτοποιήσετε τα τρόφιμα προς κατάψυξη σε άμεση επαφή με τα ήδη καταψυγμένα τρόφιμα.
 - Για την επίτευξη της καλύτερης και ταχύτερης κατάψυξης, χωρίζετε τα τρόφιμα σε μικρές μερίδες. Αυτή η διευθέτηση θα είναι χρήσιμη επίσης τη στιγμή που θα χρησιμοποιήσετε τα καταψυγμένα τρόφιμα.
1. Τουλάχιστον 24 ώρες πριν προβείτε στην κατάψυξη νωπών τροφίμων στο προϊόν, πατάτε το κουμπί ταχείας κατάψυξης. Για τα προϊόντα που δεν έχουν αυτό το κουμπί, ρυθμίζετε το θερμοστάτη στη θέση .
 2. Εισάγετε το φαγητό προς κατάψυξη και κρατάτε κλειστή την πόρτα του προϊόντος για 24 ώρες. Μετά από αυτό το χρονικό διάστημα, σβήνετε τη λειτουργία ταχείας κατάψυξης (όπου προβλέπεται).

ΣΥΝΤΗΡΗΣΗ ΤΩΝ ΤΡΟΦΙΜΩΝ

Ανατρέξτε στον πίνακα πάνω στο προϊόν.

Ταξινόμηση κατεψυγμένων τροφίμων

Τοποθετήστε και ταξινομήστε τα κατεψυγμένα τρόφιμα. Συνιστάται να σημειώσετε την ημερομηνία συντήρησης στις συσκευασίες, ώστε να διασφαλιστεί η έγκαιρη κατανάλωση εντός της ημερομηνίας λήξης που αναφέρεται σε μήνες στην **εικ. 6** για κάθε τύπο τροφίμων.

Συστάσεις για τη συντήρηση κατεψυγμένων τροφίμων

- Κατά την αγορά των κατεψυγμένων τροφίμων, βεβαιωθείτε ότι:
- Η συσκευασία είναι ανέπαφη, καθώς τα τρόφιμα σε συσκευασίες που έχουν υποστεί ζημιά μπορεί να έχουν αλλοιωθεί. Εάν η συσκευασία είναι φουσκωμένη ή έχει ίχνη υγρασίας, το προϊόν δεν έχει συντηρηθεί σε βέλτιστες συνθήκες και μπορεί να έχει εν μέρει ξεπαγώσει.
 - Αγοράζετε τα κατεψυγμένα τρόφιμα προς το τέλος των αγορών σας και χρησιμοποιείτε θερμικές τσάντες για τη μεταφορά.
 - Μόλις φτάσετε στο σπίτι, βάλτε αμέσως τα κατεψυγμένα τρόφιμα στο προϊόν.
 - Αποφεύγετε ή μειώνετε στο ελάχιστο τις διακυμάνσεις

της θερμοκρασίας. Τηρείτε την ημερομηνία λήξης που αναγράφεται στη συσκευασία.

- Ακολουθείτε πάντα τις οδηγίες που αναγράφονται στη συσκευασία για τη συντήρηση των κατεψυγμένων τροφίμων.

Σημείωση:

- **Κατανάλωντε αμέσως τα τρόφιμα που έχουν ξεπαγώσει πλήρως ή εν μέρει. Μην καταψύχετε ξανά τρόφιμα που έχουν ξεπαγώσει, εκτός εάν χρησιμοποιηθούν για το μαγείρεμα φαγητού. Μετά το μαγείρεμα, τα τρόφιμα μπορούν να καταψυχθούν ξανά.**
- Σε περίπτωση παρατεταμένης διακοπής ρεύματος:**
- **Μην ανοίγετε την πόρτα του προϊόντος παρά μόνο για να τοποθετήσετε τις παγοκύστες (όπου προβλέπονται) πάνω από τα κατεψυγμένα τρόφιμα στη δεξιά και αριστερή πλευρά του προϊόντος. Με τον τρόπο αυτό, μπορείτε να επβραδύνετε την αύξηση της θερμοκρασίας.**

ΠΡΟΦΥΛΑΞΕΙΣ ΚΑΙ ΣΥΣΤΑΣΕΙΣ

- **Κατά την εγκατάσταση, βεβαιωθείτε ότι δεν προκαλείται ζημιά στο ηλεκτρικό καλώδιο από τη συσκευή.**
- Μη διατηρείτε στο προϊόν γυάλινα δοχεία με υγρά, καθώς υπάρχει κίνδυνος θραύσης των δοχείων.
- Μην τρώτε παγάκια ή γρανίτες αμέσως μετά την αφαίρεσή τους από το προϊόν, καθώς υπάρχει κίνδυνος ψυχρών εγκαυμάτων.
- Πριν από την εκτέλεση εργασιών συντήρησης ή καθαρισμού, αποσυνδέστε το φις από την πρίζα ή διακόψτε την ηλεκτρική τροφοδοσία.
- Μην εγκαθιστάτε το προϊόν σε χώρο που εκτίθεται απευθείας στην ηλιακή ακτινοβολία ή κοντά σε πηγές θερμότητας, καθώς θα αυξηθεί η κατανάλωση ενέργειας.
- Μην τοποθετείτε στη συσκευή φιάλες αεροζόλ ή δοχεία που περιέχουν προωθητικά υλικά ή εύφλεκτες ουσίες.
- Μη φυλάσσετε ή μη χρησιμοποιείτε βενζίνη ή άλλα εύφλεκτα αέρια και υγρά κοντά στο προϊόν ή σε άλλες ηλεκτρικές συσκευές. Οι αναθυμώσεις μπορούν να προκαλέσουν πυρκαγιά ή έκρηξη.
- Εγκαταστήστε και οριζοντιώστε το προϊόν σε δάπεδο που μπορεί να υποστηρίξει το βάρος του και σε χώρο κατάλληλο για τις διαστάσεις και τη χρήση του.
- Τοποθετήστε το προϊόν σε ξηρό και καλά αεριζόμενο χώρο. Το προϊόν είναι διαμορφωμένο για λειτουργία σε χώρο με θερμοκρασία που κυμαίνεται μεταξύ των ακόλουθων τιμών, οι οποίες καθορίζονται ανάλογα με την κλιματική κατηγορία που αναγράφεται στην πινακίδα στοιχείων στην πίσω πλευρά του προϊόντος (**εικ. 7**). Το προϊόν μπορεί να μη λειτουργεί σωστά εάν παραμείνει για μεγάλο χρονικό διάστημα σε θερμοκρασία υψηλότερη ή χαμηλότερη από τις προβλεπόμενες τιμές.
- Συνιστάται να αφήνετε τη συσκευή συνδεδεμένη, ακόμη και αν παραμείνει κενή για σύντομο χρονικό διάστημα.
- Κατά τη μετακίνηση του προϊόντος, φροντίστε να μην προκαλέσετε ζημιά στο δάπεδο (π.χ. παρκέ). Για πιο εύκολη μετακίνηση του προϊόντος, συνιστάται να το αδειάσετε προηγουμένως, εάν είναι δυνατό.

Σημείωση: Η μετακίνηση και η εγκατάσταση της συσκευής πρέπει να γίνεται από δύο ή περισσότερα άτομα.

- Για να επιταχύνετε τη διαδικασία απόψυξης, μη χρησιμοποιείτε μηχανικά εργαλεία ή άλλα μέσα εκτός από εκείνα που συνιστώνται από τον κατασκευαστή.
- Μη χρησιμοποιείτε ηλεκτρικές συσκευές στο εσωτερικό του προϊόντος, εάν δεν συνιστώνται από τον κατασκευαστή.
- Η συσκευή αυτή δεν προορίζεται για χρήση από παιδιά ηλικίας κάτω των 8 ετών ή από άτομα με μειωμένες σωματικές, αισθητήριες ή διανοητικές ικανότητες ή χωρίς την κατάλληλη εμπειρία ή/και γνώσεις, εκτός εάν βρίσκονται υπό επίτηρησή ή έχουν εκπαιδευτεί στη χρήση της συσκευής από υπεύθυνο άτομο για την ασφάλειά τους.
- Για να αποφευχθεί ο κίνδυνος εγκλωβισμού και ασφυξίας, μην αφήνετε τα παιδιά να παίζουν ή να κρύβονται μέσα στο προϊόν.
- Η τροποποίηση ή η αντικατάσταση του καλωδίου τροφοδοσίας πρέπει να εκτελείται μόνο από εξειδικευμένο προσωπικό ή από το τμήμα τεχνικής υποστήριξης.
- Μη χρησιμοποιείτε προεκτάσεις ή πολύπριζα.
- Η αποσύνδεση της ηλεκτρικής τροφοδοσίας πρέπει να είναι δυνατή βγάζοντας το φις από την πρίζα ή με τη χρήση του διπολικού διακόπτη του δικτύου πριν από την πρίζα.
- Βεβαιωθείτε ότι η τάση που αναγράφεται στην πινακίδα στοιχείων αντιστοιχεί στην τάση της οικιακής εγκατάστασης.
- Μην καταπίνετε το υγρό (ατοξικό) που περιέχουν οι παγοκύστες (όπου προβλέπονται).
- Μην ανοίγετε πολλές φορές την πόρτα του προϊόντος.
- Η συσκευή αυτή διαθέτει τεχνολογία «skin condenser»: η μονάδα του συμπυκνωτή είναι ενσωματωμένη στο εσωτερικό των τοιχωμάτων του καταψύκτη. Για το λόγο αυτό, τα πλευρικά και μπροστινά τοιχώματα του προϊόντος μπορεί να ζεσταθούν κατά τη διάρκεια της λειτουργίας του προϊόντος. Το φαινόμενο αυτό είναι απόλυτα φυσιολογικό και συμβάλλει επίσης στη μείωση του σχηματισμού συμπυκνωμένων υδρατμών σε ιδιαίτερα κρίσιμες περιβαλλοντικές συνθήκες (βλ. παράγραφο «Οδηγός εντοπισμού βλαβών»).

ΑΠΟΨΥΞΗ ΤΟΥ ΠΡΟΪΟΝΤΟΣ

Συνιστάται να κάνετε απόψυξη όταν το πάχος του πάγου που σχηματίζεται στα τοιχώματα είναι 5-6 mm.

- Αποσυνδέστε το προϊόν από το ηλεκτρικό δίκτυο.
- Αφαιρέστε τα τρόφιμα από το προϊόν και φυλάξτε τα σε πολύ δροσερό μέρος ή σε θερμική τσάντα.
- Αφήστε την πόρτα του προϊόντος ανοιχτή.
- Αφαιρέστε την εσωτερική τάπα του καναλιού αποστράγγισης (όπου προβλέπεται) (**εικ. 8**).
- Αφαιρέστε την εξωτερική τάπα του καναλιού αποστράγγισης (όπου προβλέπεται) και τοποθετήστε την όπως φαίνεται στην **εικόνα 8**.
- Χρησιμοποιήστε το διαχωριστικό (όπου προβλέπεται) που υπάρχει στο εσωτερικό του προϊόντος (D) ως δοχείο για τη συλλογή του υπολειπόμενου νερού, όπως φαίνεται στην **εικ. 8**. Εάν δεν υπάρχει διαχωριστικό, χρησιμοποιήστε ένα ρηχό δοχείο.

- Η απόψυξη μπορεί να επιταχυνθεί χρησιμοποιώντας μια σπάτουλα για πιο εύκολη αποκόλληση του πάγου από τα τοιχώματα του προϊόντος.
- Αφαιρέστε τον πάγο από το κάτω μέρος του προϊόντος.
- Για να αποφευχθούν ανεπανόρθωτες ζημιές στο θάλαμο, μη χρησιμοποιείτε αιχμηρά ή κοφτερά μεταλλικά εργαλεία για την αφαίρεση του πάγου.
- Μη χρησιμοποιείτε αποξεστικά προϊόντα και μη θερμαίνετε τεχνητά το θάλαμο.
- Σκουπίστε προσεκτικά το εσωτερικό του προϊόντος.
- Όταν ολοκληρωθεί η απόψυξη, τοποθετήστε ξανά την τάπα στην ειδική θέση της.

ΚΑΘΑΡΙΣΜΟΣ ΚΑΙ ΣΥΝΤΗΡΗΣΗ

- Αφαιρέστε τον πάγο που σχηματίζεται στα πάνω άκρα (βλ. Οδηγό εντοπισμού βλαβών).
- Μετά την απόψυξη, καθαρίστε το εσωτερικό με ένα σαπούνι εμποτισμένο με χλιαρό νερό ή/και ουδέτερο απορρυπαντικό.
- Καθαρίστε την πλευρική γρίλια εξερισμού (όπου προβλέπεται).

Πριν από την εκτέλεση εργασιών συντήρησης, αποσυνδέστε το φις από την πρίζα. Μη χρησιμοποιείτε κρέμες, σурματάκια ή καθαριστικό λεκεδών (π.χ. ασετόν, τριχλωροαιθυλένιο) για να καθαρίσετε το προϊόν. Για να διασφαλιστεί η βέλτιστη λειτουργία του προϊόντος, συνιστάται να εκτελείτε τις εργασίες καθαρισμού και συντήρησης τουλάχιστον μία φορά το χρόνο.

ΑΝΤΙΚΑΤΑΣΤΑΣΗ ΤΟΥ ΛΑΜΠΑΣ ΦΩΤΙΣΜΟΥ ΠΟΡΤΑΣ

- Αποσυνδέστε το προϊόν από το ηλεκτρικό δίκτυο.
- Βγάζετε την οπαλίνα ακολουθώντας τις ενδείξεις της εικόνας με τη σειρά που υποδεικνύεται.
- Ξεβιδώνετε τη λάμπα και την αλλάζετε με μία καινούρια ίδιων Volt και Watt .
- Επανατοποθετείτε την οπαλίνα κι επανασυνδέετε το προϊόν στο ηλεκτρικό δίκτυο.

ΟΔΗΓΟΣ ΑΝΕΥΡΕΣΗΣ ΒΛΑΒΩΝ

1. Η κόκκινη λυχνία (όπου προβλέπεται) παραμένει αναμμένη.

- Είχατε διακοπή ρεύματος;
 - Εκκινήθηκε ένας χειρισμός απόψυξης;
 - Η πόρτα του προϊόντος είναι καλά κλεισμένη;
 - Το προϊόν έχει τακτοποιηθεί πλησίον μίας πηγής θερμότητας;
 - Ο θερμοστάτης είναι στη σωστή θέση;
 - Το άνοιγμα αερισμού κι ο συμπυκνωτής είναι καθαρά;
- 2. Το προϊόν είναι υπερβολικά θορυβώδες.**
- Το προϊόν εγκαταστάθηκε σε τέλεια οριζοντιωμένο επίπεδο;
 - Το προϊόν είναι σε επαφή με άλλα έπιπλα ή αντικείμενα που μπορούν να προκαλέσουν κραδασμούς;
 - Αφαιρέθηκε η συσκευασία από τη βάση του προϊόντος;
- Σημείωση:** Ένας ελαφρύς θόρυβος προκαλούμενος από την κυκλοφορία του ψυκτικού αερίου, ακόμα και μετά το σταμάτημα του συμπιεστή, πρέπει να θεωρείται εντελώς κανονικός.

3. Η πράσινη λυχνία (όπου προβλέπεται) είναι σβηστή και το προϊόν δεν λειτουργεί.

- Υπάρχει μία διακοπή ρεύματος;

- Το φις έχει μπει καλά στην πρίζα του ρεύματος;
- Το ηλεκτρικό καλώδιο είναι ακέραιο;
- 4. **Η πράσινη λυχνία (όπου προβλέπεται) είναι οβηστή και το προϊόν λειτουργεί.**
- Η πράσινη λυχνία είναι χαλασμένη. Επικοινωνήστε με το Σέρβις για την αντικατάσταση.
- 5. **συμπεστές λειτουργεί συνεχώς.**
- Εισήχθησαν στο προϊόν ζεστά τρόφιμα;
- Η πόρτα του προϊόντος έμεινε ανοιχτή για παρατεταμένο χρονικό διάστημα;
- Το προϊόν έχει τοποθετηθεί σε ένα πολύ ζεστό δωμάτιο ή κοντά σε μια πηγή θερμότητας;
- Ο θερμοστάτης είναι στη σωστή θέση;
- Πατήθηκε κατά λάθος το κουμπί ταχείας κατάψυξης (όπου προβλέπεται);
- 6. **Υπερβολικός σχηματισμός πάγου στα άνω άκρα.**
- Έχουν τοποθετηθεί σωστά τα πώματα του αγωγού απορροής του νερού απόψυξης;
- Η πόρτα του προϊόντος είναι καλά κλεισμένη;
- Η τσιμούχα της πόρτας του προϊόντος έχει χαλάσει ή παραμορφωθεί; (Βλέπε κεφάλαιο "Εγκατάσταση")
- Αφαιρέθηκαν οι 4 αποστάτες; (Βλέπε κεφάλαιο "Εγκατάσταση")
- 7. **Σχηματισμός υγρασίας στα εξωτερικά τοιχώματα του προϊόντος.**
- Είναι συνήθης ο σχηματισμός υγρασίας σε ιδιαίτερες κλιματικές συνθήκες (υγρασία ανώτερη από 85%) ή αν το προϊόν έχει τακτοποιηθεί σε δωμάτια με υγρασία ή λίγο αεριζόμενα. Αυτό, ωστόσο, δεν προϋποθέτει καμία επιδείνωση των επιδόσεων του προϊόντος.
- 8. **Το στρώμα πάγου στα εσωτερικά τοιχώματα του προϊόντος δεν είναι ομοιόμορφο.**
- Αυτό το φαινόμενο πρέπει να θεωρείται φυσιολογικό.

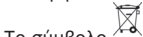
ΣΥΜΒΟΥΛΕΣ ΓΙΑ ΤΗΝ ΠΡΟΣΤΑΣΙΑ ΤΟΥ ΠΕΡΙΒΑΛΛΟΝΤΟΣ


1. Συσκευασία

Το υλικό συσκευασίας είναι 100% ανακυκλώσιμο κι είναι σημασμένο με το σύμβολο ανακύκλωσης. Για τη διάθεση του ακολουθείτε τους τοπικούς κανονισμούς. Το υλικό συσκευασίας (πλαστικές σακούλες, τεμάχια φελιζόλ, κλπ...) πρέπει να διατηρείται μακριά από τα παιδιά εφόσον αποτελεί πιθανή εστία κινδύνου.

2. Αποκομιδή/Διάθεση

Η συσκευή έχει κατασκευαστεί με ανακυκλώσιμο υλικό. Αυτή η συσκευή είναι σημασμένη σε συμμόρφωση με την Ευρωπαϊκή Οδηγία 2002/96/ΕΚ, Waste Electrical and Electronic Equipment (WEEE- Άχρηστος Ηλεκτρικός κι Ηλεκτρονικός Εξοπλισμός). Βεβαιούμενοι ότι αυτή η συσκευή αποκομίζεται με σωστό τρόπο, συνεισφέρετε στην πρόληψη των δυνητικών αρνητικών επιπτώσεων για το περιβάλλον και την υγεία.



Το σύμβολο  πάνω στη συσκευή, ή στα έγγραφα που τη συνοδεύουν, υποδεικνύει ότι αυτή η συσκευή δεν πρέπει να μεταχειριστεί ως οικιακό απόρριμμα αλλά πρέπει να παραδοθεί στο ενδεδειγμένο σημείο συμυλλογής για την ανακύκλωση ηλεκτρικών κι ηλεκτρονικών συσκευών. Κατά την αποκομιδή, επιστρέψτε τη συσκευή άχρηστη, κόβοντας το καλώδιο του ρεύματος, αφαιρώντας τις πόρτες και τα ράφια έτσι ώστε να μην υπάρχει κίνδυνος εγκλωβισμού των παιδιών στο εσωτερικό της.

Την αποκομίζετε ακολουθώντας τους τοπικούς κανόνες

για τη διάθεση των απορριμμάτων και την παραδίδετε στα ειδικά σημεία περισυλλογής, χωρίς να την αφήνετε αφύλακτη ούτε για λίγες ημέρες, καθώς αποτελεί εστία κινδύνου για τα παιδιά. Για περισσότερες πληροφορίες σχετικά με την επεξεργασία, ανάκτηση κι ανακύκλωση αυτής της συσκευής, επικοινωνήστε με το αρμόδιο γραφείο της τοπικής σας αυτοδιοίκησης, την υπηρεσία περισυλλογής οικιακών απορριμμάτων ή το κατάστημα όπου αγοράσατε τη συσκευή.

Πληροφορία:

Αυτή η συσκευή δεν περιέχει CFC. Το ψυκτικό κύκλωμα περιέχει R134a (HFC) ή R600a (HC), βλέπε ετικέτα αριθμού μητρώου στο εσωτερικό της συσκευής. Για τις συσκευές με Ισοβουτάνιο (R600a): το ισοβουτάνιο είναι ένα φυσικό αέριο χωρίς επιπτώσεις για το περιβάλλον, αλλά είναι εύφλεκτο. Κατ' επέκταση είναι απαραίτητο να βεβαιώνετε ότι οι σωλήνες του ψυκτικού κυκλώματος δεν έχουν ζημιές. Αυτό το προϊόν μπορεί να περιέχει φθοριούχα αέρια σύμφωνα με το Πρωτόκολλο του Κιότο. Το ψυκτικό αέριο βρίσκεται σε ερμητικά σφραγισμένο σύστημα. Ψυκτικό αέριο: το R134a έχει δυναμικό θέρμανσης του πλανήτη (GWP) 1300.

Δήλωση συμμόρφωσης

- Αυτή η συσκευή προορίζεται για τη συντήρηση προϊόντων διατροφής και κατασκευάζεται σε συμμόρφωση με τον κανονισμό (ΕΚ) Αρ. 1935/2004.
- Αυτή η συσκευή σχεδιάστηκε, κατασκευάστηκε κι εμπορευματοποιήθηκε σε συμμόρφωση με:
 - στόχοι ασφαλείας της Οδηγίας "Χαμηλή Τάση" 2006/95/ΕΕ (που αντικαθιστά την 73/23/ΕΟΚ και επόμενες τροποποιήσεις).
 - τις απαιτήσεις προστασίας της Οδηγίας "EMC" 2004/108/ΕΚ.

Η ηλεκτρική ασφάλεια της συσκευής εξασφαλίζεται μόνον όταν είναι σωστά συνδεδεμένη σε αποτελεσματική εγκατάσταση γείωσης βάσει του νόμου.

ΣΕΡΒΙΣ

Πριν επικοινωνήσετε με το Σέρβις:

1. Ελέγχετε αν είναι δυνατό να εξαλείψετε μόνοι σας τις βλάβες.
2. Ανάβετε πάλι τη συσκευή για να βεβαιωθείτε αν επανορθώθηκε η δυσχέρεια. Αν το αποτέλεσμα είναι αρνητικό, σβήνετε πάλι τη συσκευή κι επαναλαμβάνετε το χειρισμό μετά από μία ώρα.
3. Αν το πρόβλημα παραμένει, επικοινωνήστε με το Σέρβις.

Μεταδίδετε:

- τον τύπο της βλάβης.
- το μοντέλο.
- τον αριθμό Σέρβις (ο αριθμός που βρίσκεται μετά τη λέξη SERVICE, πάνω στην ετικέτα μητρώου που βρίσκεται στο εσωτερικό της συσκευής).
- την πλήρη διεύθυνσή σας.
- τον τηλεφωνικό σας αριθμό και τον κωδικό κλήσης.

SERVICE 0000 000 00000

