


## A. Kontrolka "Otevřená dvířka"

Pračka je vybavena automatickými bezpečnostními funkcemi, které včas zjistí a diagnostikují poruchu a vhodně zareagují, např.:

## B. Kontrolka "Servis"

## C. Kontrolka "Zavřený přívod vody"

## D. Kontrolka "Čištění čerpadla"



## E. Volič programu

## F. Tlačítko "Start/Pauza"

## G. Volič rychlosti odstředění

## H. Ukazatel průběhu programu

## I. Tlačítko "Reset"

## J. Tlačítko "Odložený start"




## Akustická hladina hluku :

Praní - 59 dB(A) / 1 pW  
Odstředění - 1000 ot/min. 74 dB(A) / 1 pW


Program	Visačka s péčí	Max. náplň kg	Druh prádla / Poznámky <i>- Při výběru teploty dodržujte prosím doporučení výrobce na visačce prádla</i>	Prací prostředky a přísady			Speciální funkce						Odložený start	Max rychlost odstředění ot/min		
				Před-pírka	Hlavní praní	Změkčovaadlo	Před-pírka	Rapid	Clean+	Studené praní	Intenziv. máchání	Snadné žehlení			Stop máchání	Nastavení odstředění
<b>Bavlna / Antibakteriální 95 °C</b>		6.0	Běžně až velmi špinavé robustní bílé bavlněné prádlo. V případě velké špíny nebo skvrn můžete přidat přídatný bělidlo na kyslíkové bázi, které se může používat při teplotě 95 °C. <i>Tento program eliminuje bakterie a zajistí hygienické vyčištění vašeho prádla.</i>	*	Ano	*	*	-	*	-	*	*	*	*	*	Max.
<b>Bavlna 40 - 60 °C</b>		6.0	Běžně až velmi zašpiněné ložní prádlo, prostírání, spodní prádlo, ručníky, košile apod. z bavlny a lnu.	*	Ano	*	*	*	*	*	*	*	*	*	*	Max.
<b>Džiny 40 °C</b>		5.0	Normálně zašpiněné bavlněné džínové oblečení a oděvy z materiálu podobného džínovině jako kalhoty a bundy.	*	Ano	*	*	*	*	*	-	*	*	*	Max.	
<b>Syntetické 30 - 40 - 60 °C</b>		3.0	Běžně špinavé šatstvo z umělých vláken (jako např. polyester, polyakryl, viskóza atd.) nebo ze směsi umělých vláken a bavlny	*	Ano	*	*	*	-	*	*	*	*	*	*	Max.
<b>Jemné 30 - 40 °C</b>		1.5	Záclony a jemné oděvy, šaty, sukně a blůzy.	*	Ano	*	*	-	-	*	-	*	*	*	Max.	
<b>Denní náplň 40 °C</b>		3.0	Mírně až běžně špinavé robustní prádlo z bavlny, lnu, umělých vláken a jejich směsí. Efektivní jednohodinový program. <i>Dbejte na to, abyste v jedné dávce prali pouze prádlo podobných barev.</i>	-	Ano	*	-	-	-	*	*	*	*	*	*	Max.
<b>Rychlé praní 30 °C</b>		3.0	Krátce nošené šatstvo z bavlny, polyesteru, polyamidu a jejich směsí s bavlnou. <i>Krátký program pro osvěžení vašeho prádla</i>	-	Ano	*	-	-	-	*	-	*	*	*	Max.	
<b>Vlna/Ruční praní Studená - 40 °C</b>		1.0	Vlněné oděvy, označené štítkem společnosti Woolmark a s označením možnosti praní v pračce, jakož i textilie vyrobené z hedvábí (respektujte prosím štítek se symbolem ošetřování!), len, vlna a viskóza označené štítkem ručního praní.	-	Ano	*	-	-	-	-	-	*	*	*	Max.	
<b>e Bavlna 40°/60°</b>		6.0	Běžně znečištěné bavlněné prádlo. Při teplotách 40° a 60°C standardní program bavlna a nevhodnější program pokud jde o kombinovanou spotřebu vody a energie k praní bavlněného prádla. <i>-Referenční program pro energetický štítek pračky.</i>	-	Ano	*	-	-	-	*	*	-	*	*	Max.	
<b>Máchání &amp; odstředování</b>		-	Stejný jako poslední máchání a závěrečné odstředění u programu "Bavlna".	-	-	*	-	-	-	-	*	-	*	*	Max.	
<b>Odstředění</b>		-	U tohoto programu je odstředování intenzivní. Stejný odstředovací cyklus jako u programu "Bavlna".	-	-	-	-	-	-	-	-	-	*	*	Max.	
<b>Čerpání</b>		-	Pouze vypouštění - bez odstředění. Jiný způsob ukončení programu po "Stop máchání".	-	-	-	-	-	-	-	-	-	*	-	-	

## ÚDAJE O SPOTŘEBĚ

Příkon ve vypnutém stavu 0,16 W / v nevytápěném stavu 0,16 W.

Program	Teplota (°C)	Náplň (kg)	Voda (l)	Energie bez "Rapid" (kWh)	Přibl. délka programu (hod : min)		%
					bez "Rapid"	s "Rapid"	
Bavlna/ Antibakteriální	95	6.0	55**	1.90	2:00	-	68
Bavlna	60	6.0	46	1.02	2:30	1:35	
Bavlna	40	6.0	57	0.92	2:45	1:15	
Džiny	40	5.0	78	1.00	3:00	1:30	44
Syntetika	60	3.0	50**	1.00	2:15	0:59	
Syntetika	40	3.0	46	0.70	2:15	0:59	
Jemné	40	1.5	60	0.60	0:50	-	68
Jemné	30	1.5	60	0.40	0:46	-	
Denní náplň	40	3.0	45	0.45	1:00	-	
Rychlé praní	30	3.0	40	0.25	0:30	-	
Vlna/Ruční praní	40	1.0	45	0.50	0:40	-	
Vlna/Ruční praní	studena	1.0	45	0.10	0:35	-	
e Bavlna  *	60	6.0	48	0.81	4:00	-	62
e Bavlna  *	60	3.0	31	0.72	2:30 ***	-	
e Bavlna  *	40	3.0	31	0.61	2:30 ***	-	

Údaje o spotřebě byly naměřeny za normalizovaných podmínek v souladu s normou IEC/EN 60 456. V závislosti na konkrétním tlaku dodávané vody a teplotě se mohou údaje v jednotlivých domácích odstavcích lišit. Údaje o spotřebě se zakládají na teplotě vody přibližně 15 °C přiváděné přes ventil studené, případně teplé vody (pokud je k dispozici). Pokud má vaše pračka ventil na teplou vodu, připojení tohoto ventilu na přívod teplé vody sníží spotřebu energie zkrácením doby ohřívání v závislosti na individuální teplotě přiváděné teplé vody. Spotřeba vody a energie se týká standardního nastavení programu, s teplotami a náplněmi uvedenými v tabulce; volba dalších možností nebo změna rychlosti odstředování změní i údaje o spotřebě.

 Trvání programu může být od výše uvedených hodnot rozdílné, protože závisí na skutečně aplikovaných pracovních podmínkách (viz „Přívodce vyhledáváním poruch ve Vašem Návodě k používání“).

 Přibližný obsah zbytkové vlhkosti (%). Po ukončení programu a odstředování při nejvyšší volitelné rychlosti, v základním programovém nastavení.

\* Referenční programy pro Energetický štítek.

\*\* Ke snížení teploty vody se na konci hlavního pracovního programu přidává malé množství studené vody ještě před odčerpáním vody čerpadlem.

\*\*\* Automatická úprava délky programu po zjištění množství prádla.

## VLOŽENÍ PŘÁDLA, PŘIDÁNÍ PRACÍHO PROSTŘEDKU A VOLBA PROGRAMU

Vložte prádlo, zavřete dveře a přidejte prací prostředek podle pokynů na první straně a v části "Prací prostředky a přísady" návodu k použití.

Pootočte **programovým voličem** na požadovaný program a teplotu. Displej zobrazuje trvání daného programu a předem stanovenou rychlost odstředování. Kontrolka vedle tlačítka "**Start/Pauza**" bliká.

Pokud nespustíte program po jeho výběru, pračka se po přibližně čtvrt hodině automaticky vypne. Chcete-li pračku opět zapnout, pootočte programovým voličem na "O", a potom opět na požadovaný program.

## VOLBA POŽADOVANÉ FUNKCE

Stisknete tlačítko jakékoli požadované funkce - rozsvítí se příslušná kontrolka. Jestliže není možné kombinovat program a další funkce, kontrolky automaticky zhasnou

### Tlačítko "Předprírka"

- Ke zvolenému pracovnímu programu přidává cyklus předprírky; program se prodlouží přibližně o 15 minut.
- Doporučuje se pro velmi znečištěné prádlo (např. pískem nebo hrubou nečistotou).
- Jestliže jste zvolili funkci "Předprírka", nepoužívejte tekutý prací prostředek pro hlavní praní.

### Tlačítko "Rapid"

- Umožňuje rychlejší praní zkrácením trvání programu
- Doporučuje se pouze pro lehce znečištěné prádlo.
- Nejde použít pro bavlnu 95 °C.

### Tlačítko "Clean+"

- Tuto funkci zvolte, použijete-li prací přísadu pro čištění skvrn (v prášku, například "Vanish") - přísada bude mít lepší účinek a prádlo bude lépe vyprané a beze skvrn.
- Použijte s maximální náplní prádla.
- Vhodné množství prací přísady pro čištění skvrn (v prášku) dejte do komory pro hlavní praní společně s pracím prostředkem (s touto funkcí používejte jen prací prostředek v prášku). Dodržujte doporučení výrobce ohledně dávkování.
- Může prodloužit program až o 15 minut.
- Vhodné pro použití odstraňovačů skvrn a bělidel na bázi kyslíku. **Chlórová nebo perboritanová bělidla se nesmějí používat!**

### Tlačítko "Studené praní"

- Šetří energii použitou k ohřevu vody při zachování dobrého výsledku praní.
- Doporučuje se pro lehce znečištěné prádlo beze skvrn.
- Zkontrolujte prosím, zda je Váš prací prostředek vhodný pro nízké teploty praní (15 nebo 20 °C).
- Volitelně většinou na nejnižším stupni teploty programů.

### Tlačítko "Intenzivní máchání"

- Máchací cyklus je delší a probíhá s větším množstvím vody.
- Intenzivní máchání je obzvláště vhodné pro místa místa s velmi měkkou vodou, pro dětské prádlo nebo pro alergiky.

### Tlačítko "Snadné žehlení"

- Prádlo není tak zmačkané, protože se vypere v větším množství vody a velmi šetrně odstředí.

### Tlačítko "Stop máchání"

- Prádlo zůstane bez závěrečného odstředění v poslední máchací vodě, takže se nezmačká a nezmění barvu.
- Tato funkce je vhodná v případě, že chcete odložit odstředování na pozdější dobu, nebo si přejete vodu pouze odčerpat.
- Program se zastaví na "Stop máchání" v okamžiku, kdy na ukazateli programů svítí kontrolka "Stop máchání". Kontrolka u tlačítka "**Start/Pauza**" bliká.

### Jak ukončit funkci "Stop máchání":

- Stisknete tlačítko "**Start/Pauza**"; program automaticky skončí závěrečným odstředovacím cyklem určeným pro příslušný program.
- Jestliže nechcete prádlo odstředovat, otočte programovým voličem na program "Vypouštění" a stisknete ještě jednou tlačítko "**Start/Pauza**".

### Tlačítko "Nastavení odstředění"

- U každého programu je automaticky nastavená rychlost odstředění.
- Chcete-li nastavit jinou rychlost odstředění, stisknete tlačítko.
- Jestliže jste nastavili rychlost odstředění na "0", závěrečné odstředění se zruší, ale průběžné odstředění během máchání zůstává. Voda se pouze vypustí.

## ODLOŽENÝ START

"Odložený start" umožňuje pračku spustit podle potřeby uživatele, např. v noci, kdy je proud levnější. Jestliže zapnete funkci Odložený start, nepoužívejte tekutý prací prostředek.

- Zvolte program, teplotu a funkce.
- Stlače tlačítko "Odložený start" pro výběr požadované doby opoždění až do 23 hodin.
- Stlače tlačítko "**Start/Pauza**". Na displeji bliká symbol odloženého startu a tečka mezi hodinami a minutami. Začalo odpočítávání odloženého startu.
- Jakmile se program spustí, kontrolka odloženého času zhasne a začne se zobrazovat zbývající čas programu.
- Pokud jste již stlačili tlačítko "**Start/Pauza**", doba opoždění se může snížit opakovaným stlačením tlačítka "Odložený start".

### Jak zrušit funkci "Odložený start"

...**před stisknutím tlačítka "Start/Pauza"**:

- Otočte programovým voličem do jiné polohy nebo stisknete tlačítko "**Reset**".

...**po stisknutí tlačítka "Start/Pauza"**:

- Stisknete tlačítko "**Start/Pauza**" - čas odloženého tartu zmizí z časového displeje.

## SPUŠTĚNÍ PROGRAMU

Otevřete vodovodní kohoutek a stisknete tlačítko "**Start/Pauza**". Rozsvítí se kontrolka tlačítka "**Start/Pauza**". Na ukazateli fáze programu se zleva doprava zobrazuje právě probíhající fáze programu; tedy praní, máchání a odstředění/čerpání. Při snímání velikosti náplně prádla nebo při aktualizaci délky programu, na displeji se objeví animace.

## KONTROLKA "OTEVŘENÁ DVÍŘKA"


Před spuštěním a na konci programu signalizuje svítící kontrolka, že dvířka lze otevřít. Během průběhu programu jsou dvířka zablokována a v žádném případě se nesmí otvírat silou.


Potřebujete-li dvířka nutně otevřít během probíhajícího programu, řiďte se pokyny ve "Zrušení (reset) probíhajícího programu před koncem".

## INDIKACE ZÁVAD

V případě poruchy nebo špatného chodu pračky si přečtete část "Jak odstranit poruchu" v návodu k použití.

 "**Zavřený vodovodní kohout**": žádný, anebo nedostatečný přívod vody.

 "**Servis**": porucha nebo nefunkčnost elektrického prvku.

 "**Vyčistit čerpadlo**": zbytková voda se neodčerpala.

**Na displeji bliká rychlost odstředování:** nevyváženost prádla během odstředování.

## KONEC PROGRAMU

Rozsvítí se kontrolka "Otevřená dvířka" a na displeji se zobrazí "End" (Ukončení). Po přibližně čtvrt hodině se pračka z důvodu šetření energie zcela vypne.

- Voličem programů otočte do polohy "O".
- Zavřete vodní kohoutek.
- Otevřete dvířka a vyjměte prádlo.
- Nechte dvířka ootevřená, aby buben mohl vyschnout.

## ZMĚNA PROGRAMU A/NEBO FUNKCÍ PO SPUŠTĚNÍ PROGRAMU

- Program přerušte tlačítkem "**Start/Pauza**". Kontrolka bliká.
- Zvolte nový program, funkce a popřípadě i jinou rychlost odstředění.
- Stisknete tlačítko "**Start/Pauza**". Nový program začne v okamžiku praní, ve kterém byl předcházející program přerušen. K tomuto programu nepřidávejte prací prostředek.

## ZRUŠENÍ (RESET) PROBÍHÁJÍCÍHO PROGRAMU PŘED KONCEM

- Tlačítkem "**Reset**" vymažete program před koncem.
- Stlače a několik sekund podržte tlačítko "**Reset**". Vypustí se zbytková voda. Může trvat nějakou dobu, dokud se dveře otevřou.