


INSTRUCCIONES DE SEGURIDAD

ES IMPORTANTE QUE LEA Y SIGA LAS SIGUIENTES RECOMENDACIONES

 Este símbolo recuerda que es necesario leer el manual de instrucciones.

⚠ Antes de utilizar el aparato, lea estas instrucciones de seguridad. Téngalas a mano para consultarlas en el futuro.

⚠ Tanto este manual como el aparato contienen advertencias de seguridad importantes que se deben respetar en todo momento. El fabricante declina cualquier responsabilidad derivada del incumplimiento de estas instrucciones de seguridad, del uso indebido del aparato o del ajuste incorrecto de los mandos.

⚠ Los niños muy pequeños (0-3 años) deben mantenerse alejados del aparato. Los niños pequeños (3-8 años) deben mantenerse alejados del aparato salvo que estén bajo vigilancia constante. Los niños de más de 8 años y las personas con capacidades físicas, sensoriales o mentales reducidas o que carezcan de la experiencia y los conocimientos necesarios pueden utilizar este aparato solo si están supervisados o si han recibido las instrucciones necesarias para el uso seguro y comprendido los riesgos a los que se exponen. Los niños no deben jugar con el aparato. Los niños no deben realizar tareas de limpieza o mantenimiento sin vigilancia.

⚠ **ADVERTENCIA:** evite detener el aparato antes de que termine el ciclo de secado, a menos que se retiren rápidamente todas las prendas y se extiendan para que el calor se disipe.

⚠ Las prendas sucias de sustancias como aceite, acetona, alcohol, petróleo, queroseno, quitamanchas, aguarrás, ceras y removedores de cera, y los materiales como goma espuma (espuma de látex), gorros de ducha, tejidos impermeables, artículos revestidos de goma y prendas o almohadas rellenas de goma espuma no deberían secarse con la secadora. Vacíe completamente todos los bolsillos (encendedores, cerillas...). No utilice el aparato si se han empleado productos químicos industriales para su limpieza.

⚠ Los artículos embebidos en aceite no se deberían secar en la secadora, ya que son altamente inflamables.

⚠ No abra la puerta forzándola ni la utilice como escalón.

USO PERMITIDO

⚠ **PRECAUCIÓN:** el aparato no está diseñado para el uso con un interruptor externo, como por ejemplo un temporizador, o con un sistema de control remoto.

⚠ El aparato está diseñado para el uso doméstico o aplicaciones similares, a saber: áreas de cocina en tiendas, oficinas y otros ambientes de trabajo; granjas; habitaciones de hoteles, moteles, pensiones y demás entornos residenciales; áreas de uso común en edificios de departamento y lavanderías.

⚠ No cargue la máquina con un peso superior a la capacidad máxima indicada en la tabla de programas (kg de ropa seca).

⚠ Este aparato no es apto para el uso profesional. No utilice el aparato al aire libre.

⚠ No utilice disolventes (por ejemplo, aguarrás o benceno), detergentes que contienen disolventes, quitagrasas en polvo, limpiacristales o productos de limpieza de uso general ni líquidos inflamables. No lave a máquina tejidos que se hayan tratado con disolventes o líquidos inflamables.

⚠ No almacene sustancias inflamables o explosivas (ej. gasolina o latas de aerosol) dentro o cerca del aparato - riesgo de incendio.

⚠ No ponga en la secadora prendas no lavadas.

⚠ Mantenga el exterior del aparato libre de polvo y pelusa.

⚠ Los suavizantes para tejidos o productos similares deberían utilizarse siguiendo las instrucciones del producto.

⚠ No seque la ropa excesivamente.

⚠ Asegúrese de que el grifo del agua esté abierto durante los ciclos de secado.

⚠ La etapa final del ciclo es sin calor (ciclo de enfriamiento) para evitar que la ropa se estropee.

⚠ Durante la fase de secado la puerta tiende a calentarse.

INSTALACIÓN

⚠ La manipulación e instalación del aparato debe realizarse entre dos o más personas - riesgo de lesiones. Utilice guantes de protección para desembalar e instalar el aparato - riesgo de corte.

⚠ Desplace el aparato evitando levantarlo por la encimera o por la tapa.

⚠ La instalación, la conexión del agua, las conexiones eléctricas y las reparaciones deben ser llevadas a cabo por un técnico cualificado. No repare ni sustituya ninguna parte del aparato a no ser que esté específicamente indicado en el manual de uso. Mantenga a los niños alejados del lugar de instalación. Tras desembalar el aparato, compruebe que no se haya dañado durante el transporte. En caso de problemas, póngase en contacto con su vendedor o con el Servicio de Asistencia Técnica más cercano. Después de la instalación, el embalaje (plástico, poliestireno, etc.) se debe almacenar fuera del alcance de los niños - riesgo de asfixia. Desconecte el aparato de la alimentación eléctrica antes de llevar a cabo la instalación - riesgo de descargas eléctricas. Durante la instalación, asegúrese de que el aparato no dañe el cable de alimentación - riesgo de incendio o descargas eléctricas. No ponga en marcha el aparato hasta que no haya terminado el proceso de instalación.

⚠ No instale el aparato en un lugar donde pueda estar expuesto a condiciones extremas, como: mala ventilación, o temperaturas por debajo de los 5 °C o por encima de los 35 °C.

⚠ Durante la instalación asegúrese de que las cuatro patas queden estables y se apoyen correctamente en el suelo; ajústelas si es necesario y compruebe si el aparato está perfectamente nivelado, utilizando un nivel de burbuja.

⚠ Si el aparato se instala sobre madera o sobre un pavimento flotante (parqué o laminado), fije al suelo una base enchapada de (al menos) 60 x 60 x 3 cm sobre la cual instalar el aparato.

⚠ Conecte las mangueras de entrada del agua a la alimentación de agua corriente de acuerdo con la normativa de la compañía del agua local.

⚠ Los modelos sólo para agua fría no deben conectarse a la alimentación de agua caliente.

⚠ En los modelos para agua caliente la temperatura del agua en entrada no debe superar los 60 °C.

⚠ El aparato está provisto de pernos de transporte para evitar posibles daños en su interior durante el transporte. Es imperativo quitar los pernos de transporte antes de utilizar la máquina. Después de quitarlos, cubra los orificios con los 4 tapones de plástico suministrados.

⚠ Una vez instalado el aparato, espere unas horas para que se aclimate a las condiciones ambientales de la habitación.

⚠ Asegúrese de que las aberturas de ventilación en la base de la máquina (si las hay en su modelo) no estén obstruidas por alfombras u otros elementos.

⚠ Utilice solo mangueras nuevas para conectar el aparato a la alimentación de agua. No reutilice mangueras usadas.

⚠ La presión de alimentación del agua debe ser 0,1-1 MPa.

⚠ Si el aparato se instala cerca de una cocina a gas o a carbón, interponga una placa aislante (de 85 x 57cm), ya que el costado que quedará contra la cocina está revestido de una hoja de aluminio.

⚠ El aparato no se debe instalar detrás de una puerta con cerradura, una puerta corredera o una puerta con bisagra del lado opuesto al del aparato, ya que en este caso se vería limitada la apertura total de la puerta del aparato.

⚠ No repare ni sustituya ninguna parte del aparato a no ser que esté específicamente indicado en el manual de uso. Recorra únicamente a un servicio posventa autorizado. Las reparaciones por cuenta propia o no profesionales pueden dar origen a accidentes peligrosos, incluso mortales, y a graves daños materiales.

⚠ Los repuestos para el electrodoméstico estarán disponibles durante 10 años después de la salida de la última unidad al mercado, según lo establecido por la reglamentación europea Ecodesign.

ADVERTENCIAS DE SEGURIDAD ELÉCTRICA

⚠ Tiene que ser posible desconectar el aparato de la alimentación eléctrica simplemente desenchufándolo, si el enchufe está accesible, o bien mediante un interruptor multipolar instalado aguas arriba de la toma de conformidad con las reglas de cableado, y el aparato debe estar conectado a tierra de conformidad con las normas de seguridad eléctrica nacionales.


⚠ No utilice alargadores, regletas ni adaptadores. Los componentes eléctricos no deben quedar accesibles para el usuario después de la instalación. No utilice el aparato con el cuerpo mojado o los pies descalzos. No utilice el aparato si el cable o el enchufe están dañados, si no funciona bien o si se ha dañado o caído.

⚠ Si el cable de alimentación está dañado, debe ser reemplazado con uno idéntico por el fabricante o por un agente de la asistencia técnica o por una persona calificada para tal fin, para evitar peligros - riesgo de descargas eléctricas.

LIMPIEZA Y MANTENIMIENTO

⚠ **ADVERTENCIA:** Apague y desconecte el aparato de la alimentación eléctrica antes de llevar a cabo tareas de mantenimiento. Para prevenir el riesgo de lesiones personales, utilice guantes de protección (riesgo de corte) y zapatos de seguridad (riesgo de contusión). El aparato debe ser desplazado por dos personas (para reducir la carga). No utilice equipos de limpieza a vapor (riesgo de descargas eléctricas). Las reparaciones no profesionales y no autorizadas por el fabricante podrían poner en riesgo la salud y la seguridad, por lo que el fabricante no se hará responsable de ellas. Cualquier defecto o daño causado por reparaciones o mantenimiento no profesionales no estará cubierto por la garantía, cuyos términos se especifican en el documento entregado con la unidad.

ELIMINACIÓN DEL MATERIAL DE EMBALAJE


El material de embalaje es 100% reciclable y está marcado con el símbolo de reciclaje .

Por lo tanto, deberá desechar las diferentes piezas del embalaje de forma responsable, respetando siempre las normas locales sobre residuos.

ELIMINACIÓN DE LOS ELECTRODOMÉSTICOS

Este producto ha sido fabricado con materiales reciclables o reutilizables. Debe desecharse de acuerdo con la normativa local al respecto. Para obtener información más detallada sobre el tratamiento, recuperación y reciclaje de aparatos eléctricos domésticos, póngase en contacto con las autoridades locales, con el servicio de recogida de residuos urbanos, o con la tienda en la que adquirió el aparato. Este electrodoméstico lleva la marca de conformidad con la Directiva europea 2012/19/EU relativa a los residuos de aparatos eléctricos y electrónicos (RAEE).

La correcta eliminación de este producto evita consecuencias negativas para el medio ambiente y la salud.

El símbolo  que incluye el aparato o la documentación que lo acompaña indica que no puede tratarse como un residuo doméstico, sino que debe entregarse en un punto de recogida adecuado para el reciclado de aparatos eléctricos y electrónicos.

